



2024

KATALOG

CATALOGUE



O nas

About us



O FIRMIE

EVISO Sp. z o. o. powstała w 2020 roku. Od początku misją firmy było budowanie pozycji lidera w branży wyposażenia wnętrz, zarówno na rynku krajowym jak i zagranicznym.

OBSZAR SPRZEDAŻY

Głównym obszarem sprzedaży naszych produktów jest Europa Środkowo-Wschodnia. Naszymi klientami są przede wszystkim salony łazienkowe, sieci marketów budowlanych, hurtownie, producenci mebli, klienci detaliczni, projektanci i architekci. Inspirują nas potrzeby naszych klientów i partnerów biznesowych, dlatego stale rozwijamy naszą ofertę o nowe produkty. Jesteśmy obecni na większości targów branżowych, gdzie prezentowane są aktualne trendy i nowości, dlatego nasza oferta jest na bieżąco uzupełniana o produkty, które spełnią oczekiwania najbardziej wymagających klientów. Nasze możliwości produkcyjne pozwalają nam na realizację najbardziej wymagających zamówień w bardzo krótkim czasie.

O PRODUKCIE

W poniższym katalogu znajdą Państwo szeroką gamę profili dekoracyjnych, wykończeniowych i technicznych. Produkty te stosowane są w połączeniu m.in. z płytkami ceramicznymi, płytami meblowymi, tapetami, panelami tapicerowanymi oraz betonem architektonicznym. Wszystkie nasze profile wykonane są z należytą starannością i pod ścisłą kontrolą jakości produkcji. Zachęcamy do zapoznania się z produktami znajdującymi się w naszym katalogu na rok 2024. Znajdziesz w nim wiele nowości oraz inspiracji na wykończenie swoich wnętrz. Mamy nadzieję, że katalog będzie dla Państwa pomocny i będziecie do niego wracać jak najczęściej!

ABOUT COMPANY

EVISO Sp. z o. o. was established in 2020. From the beginning, the company's mission was to build a leading position in the interior accessories industry, both on the domestic and foreign markets.

SALES AREA

The main sales area of our products is Central and Eastern Europe. Our customers are primarily bathroom showrooms, DIY store chains, wholesalers, furniture manufacturers, retail customers, designers and architects. We are inspired by the needs of our customers and business partners, which is why we constantly develop our offer with new products. We are present at most industry fairs, where current trends and novelties are presented, which is why our offer is regularly updated with products that will meet the expectations of the most demanding customers. Our production capacity allows us to complete the most demanding orders in a very short time.

ABOUT THE PRODUCT

In the catalog below you will find a wide range of decorative and ending and technical profiles. These products are used in combination with, among others, ceramic tiles, furniture boards, wallpapers, upholstered panels and architectural concrete. All our profiles are made with due care and under strict production quality control. We encourage you to familiarize yourself with the products in our catalog for 2024. You can find there a lot of new products and inspiration for finishing your interiors. We hope that you will find the catalog helpful and that you will return to it as often as possible!

Spis treści

- 07 LAMELE
LISTWY ŚCIENNE - STAL NIERDZEWNA
- 13 LISTWY PŁASKIE
LISTWY DEKORACYJNE TYP I - STAL NIERDZEWNA
- 21 PRO LINE
LISTWY DEKORACYJNE REKTYFIKOWANE TYP U - STAL NIERDZEWNA
- 25 EXCLUSIVE LINE
LISTWY DEKORACYJNE REKTYFIKOWANE TYP U - STAL NIERDZEWNA
- 31 STANDARD LINE
LISTWY DEKORACYJNE TYP U - STAL NIERDZEWNA
- 35 FINISH LINE
 - 36 LISTWY WYKOŃCZENIOWE TYP Y - ALUMINIUM
 - 38 LISTWY WYKOŃCZENIOWE TYP L - STAL NIERDZEWNA / MOSIĄDZ
 - 42 LISTWY WYKOŃCZENIOWE TYP L - ALUMINIUM
 - 44 LISTWY WYKOŃCZENIOWE TYP P - STAL NIERDZEWNA
 - 48 KOSTKI NAROŻNE DO LISTEW TYPU P - STAL NIERDZEWNA
 - 52 KĄTOWNIKI ZEWNĘTRZNE - STAL NIERDZEWNA
- 55 LISTWY SPADKOWE
LISTWY BRODZIKOWE - STAL NIERDZEWNA
- 67 LISTWY PODŁOGOWE
- 71 LISTWY SCHODOWE
- 75 LISTWY PRZYPODŁOGOWE
- 79 SYSTEMY TARASOWE
- 83 LISTWY OKAPOWE
- 87 WOOD CONCEPT
AKCESORIA ŁAZIENKOWE
- 90 EKSPOZYTORY

Contents

- 07 DECORATIVE WALL PROFILES
DECORATIVE WALL PROFILES - STAINLESS STEEL
- 13 FLAT BAR PROFILES
DECORATIVE I-TYPE FLAT BAR PROFILES - STAINLESS STEEL
- 21 PRO LINE
RECTIFIED DECORATIVE U-TYPE PROFILES - STAINLESS STEEL
- 25 EXCLUSIVE LINE
RECTIFIED DECORATIVE U-TYPE PROFILES - STAINLESS STEEL
- 31 STANDARD LINE
DECORATIVE U-TYPE PROFILES - STAINLESS STEEL
- 35 FINISH LINE
 - 36 ENDING Y-TYPE PROFILES - ALUMINIUM
 - 38 ENDING L-TYPE PROFILES - STAINLESS STEEL / BRASS
 - 42 ENDING L-TYPE PROFILES - ALUMINIUM
 - 44 ENDING P-TYPE PROFILES - STAINLESS STEEL
 - 48 END GAP TO P-TYPE PROFILES - STAINLESS STEEL
 - 52 EXTERNAL ENDING PROFILES - STAINLESS STEEL
- 55 SHOWER PROFILES
SHOWER PROFILES - STAINLESS STEEL
- 67 FLOOR PROFILES
- 71 STAIR PROFILES
- 75 SKIRTING BOARDS
- 79 SUPPORT TERRACE SYSTEM
- 83 DRAIN BALCONY PROFILES
- 87 WOOD CONCEPT
BATHROOM ACCESSORIES
- 90 DISPLAYS



LAMELE



TRWAŁOŚĆ
DURABILITY



ŁATWY MONTAŻ
QUICK MOUNT



BEZPIECZEŃSTWO
SAFETY



NOWOCZESNY
DESIGN
MODERN DESIGN



ELEGANCJA
ELEGANCE



PRZYJAZNE
ŚRODOWISKU
ECO-FRIENDLY



ODPORNOŚĆ
CHEMICZNA
CHEMICAL RESISTANCE

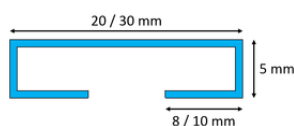

LAMELE - LISTWY ŚCIENNE

DECORATIVE WALL PROFILES

Listwy ściennie to atrakcyjne i oryginalne rozwiązanie, które podkreśli charakter aranżacji twojego wnętrza. Dostępne są w kilku przekrojach oraz wymiarach. Specjalny kształt listew ma zadanie ułatwić ich montaż bezpośrednio na ścianie. Profile zostały poddane dodatkowemu zabiegowi podcięcia krawędzi, który następuje przed procesem gięcia. Proces ten nadaje listwom więcej elegancji. Szerokie zastosowanie listew pozwala połączyć je praktycznie z każdą powierzchnią - beton, marmur, płyta MDF, tapeta czy płytka ceramiczna.

GOLD MIRROR

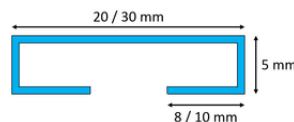
STAINLESS STEEL TYPE 304 - 0,8MM



KOD / CODE	SZEROKOŚĆ / WIDTH (mm)	DŁUGOŚĆ / LENGTH (mm)	KOLOR / COLOUR	WYKOŃCZENIE / FINISH
WPGM-0001	20	2700	GOLD	MIRROR
WPGM-0002	30	2700	GOLD	MIRROR

SILVER MIRROR

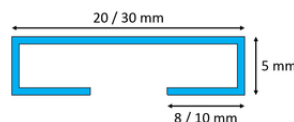
STAINLESS STEEL TYPE 304 - 0,8MM



KOD / CODE	SZEROKOŚĆ / WIDTH (mm)	DŁUGOŚĆ / LENGTH (mm)	KOLOR / COLOUR	WYKOŃCZENIE / FINISH
WPSM-0001	20	2700	SILVER	MIRROR
WPSM-0002	30	2700	SILVER	MIRROR

BLACK MIRROR

STAINLESS STEEL TYPE 304 - 0,8MM



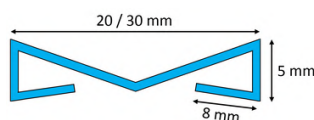
KOD / CODE	SZEROKOŚĆ / WIDTH (mm)	DŁUGOŚĆ / LENGTH (mm)	KOLOR / COLOUR	WYKOŃCZENIE / FINISH
WPBM-0001	20	2700	BLACK	MIRROR
WPBM-0002	30	2700	BLACK	MIRROR

LAMELE - LISTWY ŚCIENNE DECORATIVE WALL PROFILES

Wall profiles are an attractive and original idea that will change the character of your interior design. They are available in several cross-sections and dimensions. The special shape of the profiles is intended to simplify their installation directly on the wall. The profiles have been subjected to an additional edge cutting procedure, which takes place before the bending process. This process gives the profiles more elegance. The wide use of profiles allows them to be combined with virtually any surface - concrete, marble, MDF board, wallpaper or ceramic tile

MIRROR GOLD

STAINLESS STEEL TYPE 304 - 0,8MM

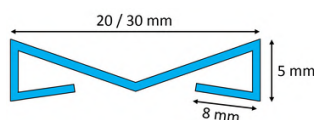


KOD / CODE	SZEROKOŚĆ / WIDTH (mm)	DŁUGOŚĆ / LENGTH (mm)	KOLOR / COLOUR	WYKOŃCZENIE / FINISH
WPGM-0003	20	2700	GOLD	MIRROR
WPGM-0004	30	2700	GOLD	MIRROR



MIRROR SILVER

STAINLESS STEEL TYPE 304 - 0,8MM

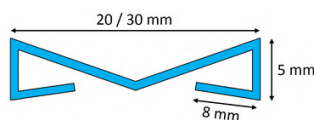


KOD / CODE	SZEROKOŚĆ / WIDTH (mm)	DŁUGOŚĆ / LENGTH (mm)	KOLOR / COLOUR	WYKOŃCZENIE / FINISH
WPSP-0003	20	2700	SILVER	MIRROR
WPSP-0004	30	2700	SILVER	MIRROR



MIRROR BLACK

STAINLESS STEEL TYPE 304 - 0,8MM



KOD / CODE	SZEROKOŚĆ / WIDTH (mm)	DŁUGOŚĆ / LENGTH (mm)	KOLOR / COLOUR	WYKOŃCZENIE / FINISH
WPBM-0003	20	2700	BLACK	MIRROR
WPBM-0004	30	2700	BLACK	MIRROR

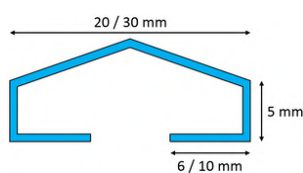



LAMELE - LISTWY ŚCIENNE DECORATIVE WALL PROFILES

Listwy ściennie to atrakcyjne i oryginalne rozwiązanie, które podkreśli charakter aranżacji twojego wnętrza. Dostępne są w kilku przekrojach oraz wymiarach. Specjalny kształt listew ma zadanie ułatwić ich montaż bezpośrednio na ścianie. Profile zostały poddane dodatkowemu zabiegowi podcięcia krawędzi, który następuje przed procesem gięcia. Proces ten nadaje listwom więcej elegancji. Szerokie zastosowanie listew pozwala połączyć je praktycznie z każdą powierzchnią - beton, marmur, płyta MDF, tapeta czy płytki ceramiczne.

GOLD MIRROR

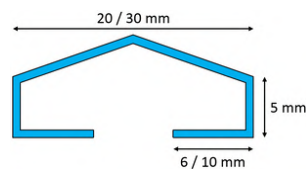
STAINLESS STEEL TYPE 304 - 0,8MM



KOD / CODE	SZEROKOŚĆ / WIDTH (mm)	DŁUGOŚĆ / LENGTH (mm)	KOLOR / COLOUR	WYKOŃCZENIE / FINISH
WPGM-0005	20	2700	GOLD	MIRROR
WPGM-0006	30	2700	GOLD	MIRROR

SILVER MIRROR

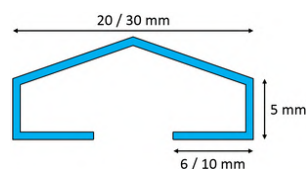
STAINLESS STEEL TYPE 304 - 0,8MM



KOD / CODE	SZEROKOŚĆ / WIDTH (mm)	DŁUGOŚĆ / LENGTH (mm)	KOLOR / COLOUR	WYKOŃCZENIE / FINISH
WPSM-0005	20	2700	SILVER	MIRROR
WPSM-0006	30	2700	SILVER	MIRROR

BLACK MIRROR

STAINLESS STEEL TYPE 304 - 0,8MM



KOD / CODE	SZEROKOŚĆ / WIDTH (mm)	DŁUGOŚĆ / LENGTH (mm)	KOLOR / COLOUR	WYKOŃCZENIE / FINISH
WPBM-0005	20	2700	BLACK	MIRROR
WPBM-0006	30	2700	BLACK	MIRROR





LISTWY PŁASKIE



TRWAŁOŚĆ
DURABILITY



BOGATA GAMA
KOLORYSTYCZNA
COLORFUL



ŁATWY MONTAŻ
QUICK MOUNT



BEZPIECZEŃSTWO
SAFETY



NOWOCZESNY
DESIGN
MODERN DESIGN



ELEGANCJA
ELEGANCE



PRZYJAZNE
ŚRODOWISKU
ECO-FRIENDLY



ODPORNOŚĆ
CHEMICZNA
CHEMICAL RESISTANCE

LISTWY PŁASKIE TYPU „I”

I-TYPE FLAT BAR PROFILES

Listwy dekoracyjne płaskie typu „I” w formie płaskownika mają szerokie zastosowanie w połączeniu z płytką ceramiczną. Pełnią funkcję dekoracyjną, ochronną dla płytek oraz służą do maskowania nieestetycznej fugi lub niewielkich niedoskonałości ściany. Listwy te znajdują również zastosowanie w tworzeniu różnych ciekawych wzorów na ścianach w sypialniach czy salonach. Listwy wykonane są z wysokiej jakości stali nierdzewnej kwasoodpornej. Zyskują swoją barwę dzięki zaawansowanej technologii koloryzacji stali – PVD lub są *malowane proszkowo na etapie produkcji.

GOLD MIRROR

STAINLESS STEEL TYPE 304 - 0,8MM



KOD / CODE	SZEROKOŚĆ / WIDTH (mm)	DŁUGOŚĆ / LENGTH (mm)	KOLOR / COLOUR	WYKOŃCZENIE / FINISH
PLGO-0002	20	2700	GOLD	MIRROR
PLGO-0003	30	2700	GOLD	MIRROR
PLGO-0004	40	2700	GOLD	MIRROR

SILVER MIRROR

STAINLESS STEEL TYPE 304 - 0,8MM



KOD / CODE	SZEROKOŚĆ / WIDTH (mm)	DŁUGOŚĆ / LENGTH (mm)	KOLOR / COLOUR	WYKOŃCZENIE / FINISH
PLSI-0002	20	2700	SILVER	MIRROR
PLSI-0003	30	2700	SILVER	MIRROR

BRONZE MIRROR

STAINLESS STEEL TYPE 304 - 0,8MM

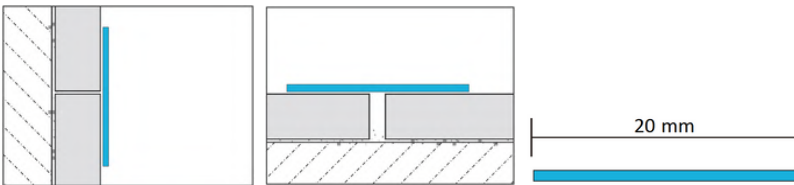


KOD / CODE	SZEROKOŚĆ / WIDTH (mm)	DŁUGOŚĆ / LENGTH (mm)	KOLOR / COLOUR	WYKOŃCZENIE / FINISH
PLBR-0002	20	2700	BRONZE	MIRROR

LISTWY PŁASKIE TYPU 'I'

I-TYPE FLAT BAR PROFILES

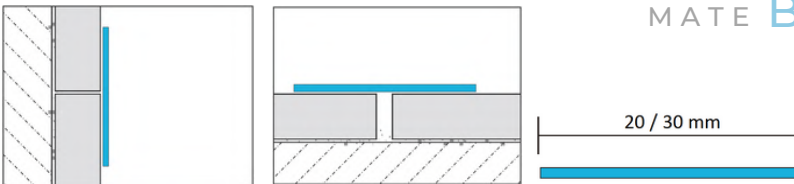
I- type decorative strips in the form of a flat bar are widely used in combination with ceramic tiles. They have a decorative and protective function for tiles and are used to mask unsightly joint or minor wall flaw. These strips will also be used to create various interesting patterns on the walls in bedrooms and living rooms. The strips are made of high-quality acid-resistant stainless steel. They gain their color thanks to advanced steel coloring technology - PVD or *are powder coated at the production stage.



KOD / CODE	SZEROKOŚĆ / WIDTH (mm)	DŁUGOŚĆ / LENGTH (mm)	KOLOR / COLOUR	WYKOŃCZENIE / FINISH
PLGB-0002	20	2700	GOLD	BRUSHED

BRUSHED GOLD

STAINLESS STEEL TYPE 304 - 0,8MM

KOD / CODE	SZEROKOŚĆ / WIDTH (mm)	DŁUGOŚĆ / LENGTH (mm)	KOLOR / COLOUR	WYKOŃCZENIE / FINISH
PLBL-0002	20	2700	BLACK*	MATE
PLBL-0003	30	2700	BLACK*	MATE

MATE BLACK PREMIUM

STAINLESS STEEL TYPE 304 - 0,8MM

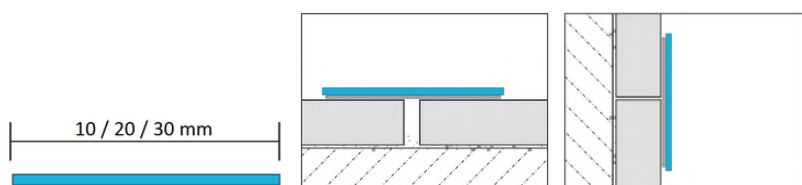



LISTWY PŁASKIE TYPU „I” SAMOPRZYLEPNE SELF-ADHESIVE I-TYPE FLAT BAR PROFILES

Listwy dekoracyjne płaskie typu „I” w formie płaskownika mają szerokie zastosowanie w połączeniu z płytką ceramiczną. Pełnią funkcję dekoracyjną, ochronną dla płytek oraz służą do maskowania nieestetycznej fugi lub niewielkich niedoskonałości ściany. Listwy te znajdują również zastosowanie w tworzeniu różnych ciekawych wzorów na ścianach w sypialniach czy salonach. Listwy wykonane są z wysokiej jakości stali nierdzewnej kwasoodpornej, typ AISI 201. Płaskowniki zwinięte są w rolkę, a ich część wewnętrzna posiada zintegrowaną taśmę samoprzylepną.

GOLD MIRROR

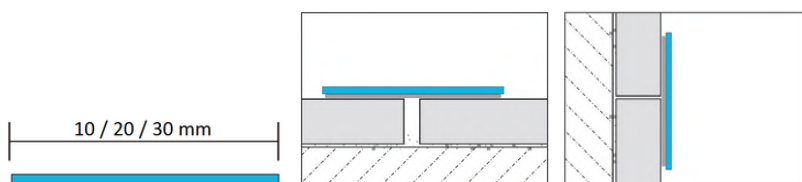

STAINLESS STEEL TYPE 201 - 0,3MM



KOD / CODE	SZEROKOŚĆ / WIDTH (mm)	DŁUGOŚĆ / LENGTH (mm)	KOLOR / COLOUR	WYKOŃCZENIE / FINISH
PEGO-0110	10	5000	GOLD	MIRROR
PEGO-0120	20	5000	GOLD	MIRROR
PEGO-0130	30	5000	GOLD	MIRROR

SILVER MIRROR

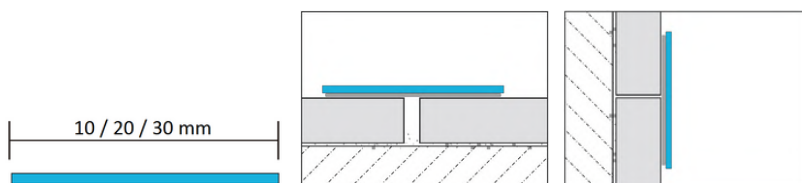

STAINLESS STEEL TYPE 201 - 0,3MM



KOD / CODE	SZEROKOŚĆ / WIDTH (mm)	DŁUGOŚĆ / LENGTH (mm)	KOLOR / COLOUR	WYKOŃCZENIE / FINISH
PESI-0110	10	5000	SILVER	MIRROR
PESI-0120	20	5000	SILVER	MIRROR
PESI-0130	30	5000	SILVER	MIRROR

BRONZE MIRROR

STAINLESS STEEL TYPE 201 - 0,3MM



KOD / CODE	SZEROKOŚĆ / WIDTH (mm)	DŁUGOŚĆ / LENGTH (mm)	KOLOR / COLOUR	WYKOŃCZENIE / FINISH
PEBR-0110	10	5000	BRONZE	MIRROR
PEBR-0120	20	5000	BRONZE	MIRROR
PEBR-0130	30	5000	BRONZE	MIRROR


LISTWY PŁASKIE TYPU 'I' SAMOPRZYLEPNE SELF-ADHESIVE I-TYPE FLAT BAR PROFILES

I-type decorative strips in the form of a flat bar are widely used in combination with ceramic tiles. They have a decorative and protective function for tiles and are used to mask unsightly joint or minor wall flaw. These strips will also be used to create various interesting patterns on the walls in bedrooms and living rooms. The strips are made of high-quality acid-resistant stainless steel, type AISI 201. The flat bars are rolled into a roll and their inner part has an integrated self-adhesive tape.

KOD / CODE	SZEROKOŚĆ / WIDTH (mm)	DŁUGOŚĆ / LENGTH (mm)	KOLOR / COLOUR	WYKOŃCZENIE / FINISH
PEBL-0110	10	5000	BLACK	MIRROR
PEBL-0120	20	5000	BLACK	MIRROR
PEBL-0130	30	5000	BLACK	MIRROR

MIRROR BLACK


STAINLESS STEEL TYPE 201 - 0,3MM



KOD / CODE	SZEROKOŚĆ / WIDTH (mm)	DŁUGOŚĆ / LENGTH (mm)	KOLOR / COLOUR	WYKOŃCZENIE / FINISH
PEGO-0210	10	5000	GOLD	BRUSHED
PEGO-0220	20	5000	GOLD	BRUSHED
PEGO-0230	30	5000	GOLD	BRUSHED

BRUSHED GOLD


STAINLESS STEEL TYPE 201 - 0,3MM



KOD / CODE	SZEROKOŚĆ / WIDTH (mm)	DŁUGOŚĆ / LENGTH (mm)	KOLOR / COLOUR	WYKOŃCZENIE / FINISH
PESI-0210	10	5000	SILVER	BRUSHED
PESI-0220	20	5000	SILVER	BRUSHED
PESI-0230	30	5000	SILVER	BRUSHED

BRUSHED SILVER

STAINLESS STEEL TYPE 201 - 0,3MM

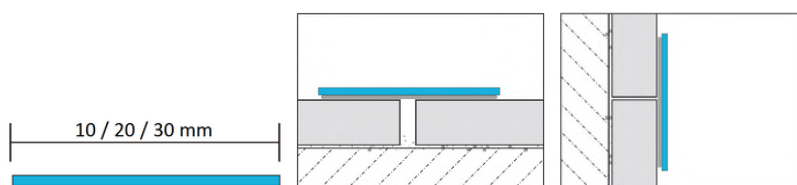


LISTWY PŁASKIE TYPU „I” SAMOPRZYLEPNE SELF-ADHESIVE I-TYPE FLAT BAR PROFILES

Listwy dekoracyjne płaskie typu „I” w formie płaskownika mają szerokie zastosowanie w połączeniu z płytką ceramiczną. Pełnią funkcję dekoracyjną, ochronną dla płytek oraz służą do maskowania nieestetycznej fugi lub niewielkich niedoskonałości ściany. Listwy te znajdują również zastosowanie w tworzeniu różnych ciekawych wzorów na ścianach w sypialniach czy salonach. Listwy wykonane są z wysokiej jakości stali nierdzewnej kwasoodpornej, typ AISI 201. Płaskowniki zwinięte są w rolkę, a ich część wewnętrzna posiada zintegrowaną taśmę samoprzylepną.

BRONZE BRUSHED

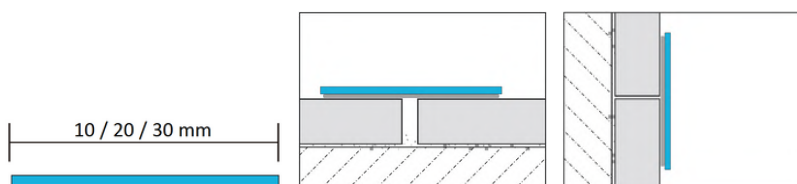

STAINLESS STEEL TYPE 201 - 0,3MM



KOD / CODE	SZEROKOŚĆ / WIDTH (mm)	DŁUGOŚĆ / LENGTH (mm)	KOLOR / COLOUR	WYKOŃCZENIE / FINISH
PEBR-0210	10	5000	BRONZE	BRUSHED
PEBR-0220	20	5000	BRONZE	BRUSHED
PEBR-0230	30	5000	BRONZE	BRUSHED

BLACK BRUSHED

STAINLESS STEEL TYPE 201 - 0,3MM



KOD / CODE	SZEROKOŚĆ / WIDTH (mm)	DŁUGOŚĆ / LENGTH (mm)	KOLOR / COLOUR	WYKOŃCZENIE / FINISH
PEBL-0210	10	5000	BLACK	BRUSHED
PEBL-0220	20	5000	BLACK	BRUSHED
PEBL-0230	30	5000	BLACK	BRUSHED





PRO LINE



TRWAŁOŚĆ
DURABILITY



BOGATA GAMA
KOLORYSTYCZNA
COLORFUL



ŁATWY MONTAŻ
QUICK MOUNT



BEZPIECZEŃSTWO
SAFETY



NOWOCZESNY
DESIGN
MODERN DESIGN



ELEGANCJA
ELEGANCE



PRZYJAZNE
ŚRODOWISKU
ECO-FRIENDLY



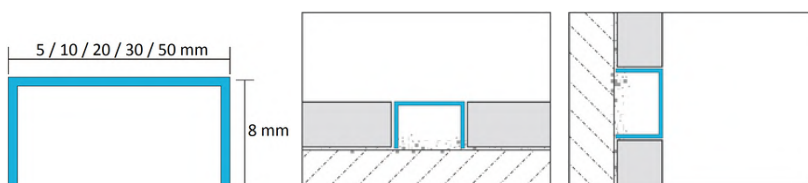
ODPORNOŚĆ
CHEMICZNA
CHEMICAL RESISTANCE

LISTWY DEKORACYJNE TYPU 'U' REKTYFIKOWANE RECTIFIED DECORATIVE U-TYPE PROFILES

Listwy dekoracyjne rektyfikowane o przekroju litery „U” w odróżnieniu od pozostałych uniwersalnych listew różnią się tym, że ich krawędzie tworzą kąt 90 stopni. Taki kształt przekroju uzyskuje się, dzięki dodatkowemu zabiegowi podcięcia krawędzi, który następuje przed procesem gięcia. Zastosowanie tego typu listew umożliwia nawet bezfugowe lub minimalne użycie fugi w połączeniu z płytkami rektyfikowanymi, co w efekcie odznacza się większą estetyką. Stanowią dopełnienie kompozycji dla płytek ściennych, dekorów i mozaik. Współgrają również z betonem architektonicznym, płytami meblowymi czy panelami tapicerowanymi. Listwy wykonane są z wysokiej jakości stali nierdzewnej kwasoodpornej. Zyskują swoją barwę dzięki zaawansowanej technologii koloryzacji stali – PVD.

GOLD MIRROR

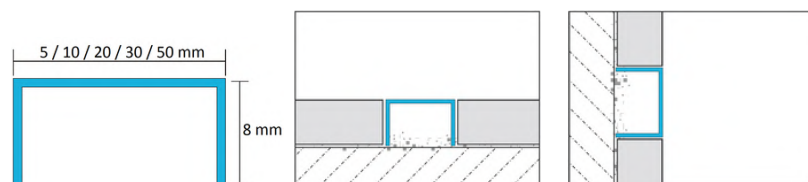
STAINLESS STEEL TYPE 304 - 0,8MM



KOD / CODE	SZEROKOŚĆ / WIDTH (mm)	DŁUGOŚĆ / LENGTH (mm)	KOLOR / COLOUR	WYKOŃCZENIE / FINISH
PRGO-0005	5	2700	GOLD	MIRROR
PRGO-0001	10	2700	GOLD	MIRROR
PRGO-0002	20	2700	GOLD	MIRROR
PRGO-0003	30	2700	GOLD	MIRROR
PRGO-0004	50	2700	GOLD	MIRROR

SILVER MIRROR

STAINLESS STEEL TYPE 304 - 0,8MM

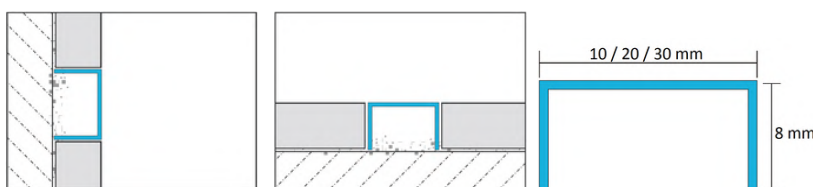


KOD / CODE	SZEROKOŚĆ / WIDTH (mm)	DŁUGOŚĆ / LENGTH (mm)	KOLOR / COLOUR	WYKOŃCZENIE / FINISH
PRSI-0005	5	2700	SILVER	MIRROR
PRSI-0001	10	2700	SILVER	MIRROR
PRSI-0002	20	2700	SILVER	MIRROR
PRSI-0003	30	2700	SILVER	MIRROR
PRSI-0004	50	2700	SILVER	MIRROR

LISTWY DEKORACYJNE TYPU 'U' REKTYFIKOWANE

RECTIFIED DECORATIVE U-TYPE PROFILES

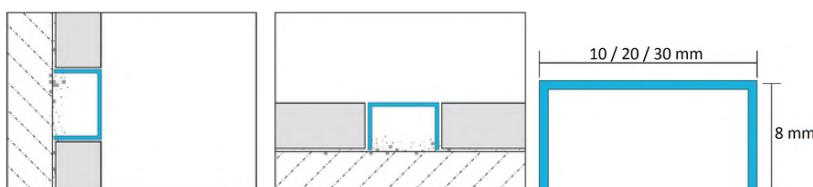
Rectified decorative profiles with a U-shaped cross-section versus other standard profiles, differ in that their edges for almost perfect 90-degree angle. This cross-sectional shape is obtained due to the additional pre-cutting of the edges, which takes place before the bending process. The use of this type of profiles allows even jointless or minimal use of joints in combination with rectified tiles, which results in greater aesthetics. They complement the composition of wall tiles, decors and mosaics. They also cooperate with architectural concrete, furniture boards and upholstered panels. The profiles are made of high-quality acid-resistant stainless steel. They gain their color due to advanced steel coloring technology - PVD.



KOD / CODE	SZEROKOŚĆ / WIDTH (mm)	DŁUGOŚĆ / LENGTH (mm)	KOLOR / COLOUR	WYKOŃCZENIE / FINISH
PRBL-0001	10	2700	BLACK	MIRROR
PRBL-0002	20	2700	BLACK	MIRROR
PRBL-0003	30	2700	BLACK	MIRROR

MIRROR BLACK

STAINLESS STEEL TYPE 304 - 0,8MM



KOD / CODE	SZEROKOŚĆ / WIDTH (mm)	DŁUGOŚĆ / LENGTH (mm)	KOLOR / COLOUR	WYKOŃCZENIE / FINISH
PRBR-0001	10	2700	BRONZE	MIRROR
PRBR-0002	20	2700	BRONZE	MIRROR
PRBR-0003	30	2700	BRONZE	MIRROR

MIRROR BRONZE

STAINLESS STEEL TYPE 304 - 0,8MM





EXCLUSIVE LINE



TRWAŁOŚĆ
DURABILITY



BOGATA GAMA
KOLORYSTYCZNA
COLORFUL



ŁATWY MONTAŻ
QUICK MOUNT



BEZPIECZEŃSTWO
SAFETY



NOWOCZESNY
DESIGN
MODERN DESIGN



ELEGANCJA
ELEGANCE



PRZYJAZNE
ŚRODOWISKU
ECO-FRIENDLY



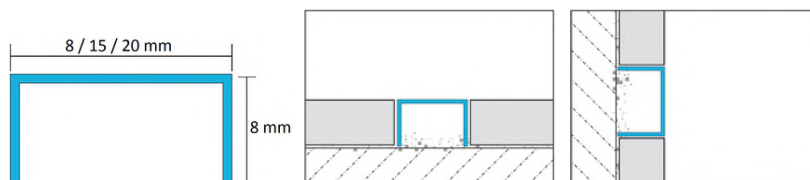
ODPORNOŚĆ
CHEMICZNA
CHEMICAL RESISTANCE

LISTWY DEKORACYJNE TYPU 'U' REKTYFIKOWANE RECTIFIED DECORATIVE U-TYPE PROFILES

Listwy dekoracyjne rektyfikowane o przekroju litery „U” w odróżnieniu od pozostałych uniwersalnych listew różnią się tym, że krawędzie tworzą kąt 90 stopni. Taki kształt przekroju uzyskuje się, dzięki dodatkowemu zabiegowi podcięcia krawędzi, który następuje przed procesem gięcia. Zastosowanie tego typu listew umożliwia nawet bezfugowe lub minimalne użycie fugi w połączeniu z płytkami rektyfikowanymi, co w efekcie odznacza się większą estetyką. Stanowią dopełnienie kompozycji dla płytek ściennych, dekorów i mozaik. Współgrają również z betonem architektonicznym, płytami meblowymi czy panelami tapicerowanymi. Listwy wykonane są z wysokiej jakości stali nierdzewnej kwasoodpornej. Zyskują swoją barwę dzięki zaawansowanej technologii koloryzacji stali – PVD lub są *malowane proszkowo na etapie produkcji.

GOLD BRUSHED

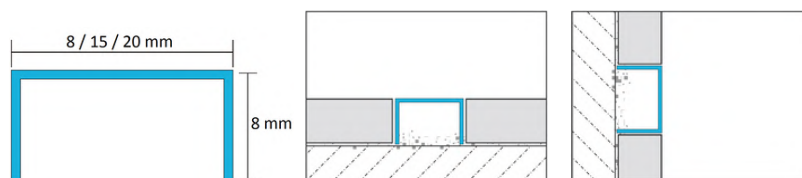
STAINLESS STEEL TYPE 304 - 0,8MM



KOD / CODE	SZEROKOŚĆ / WIDTH (mm)	DŁUGOŚĆ / LENGTH (mm)	KOLOR / COLOUR	WYKOŃCZENIE / FINISH
EXGO-0002	8	2700	GOLD	BRUSHED
EXGO-0001	15	2700	GOLD	BRUSHED
EXGO-0003	20	2700	GOLD	BRUSHED

SILVER BRUSHED

STAINLESS STEEL TYPE 304 - 0,8MM

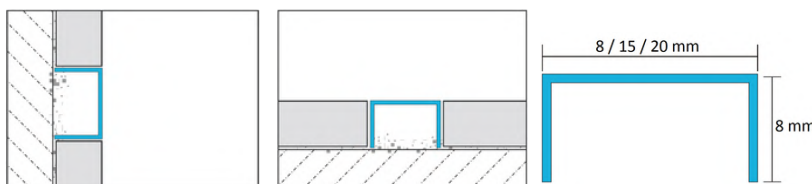


KOD / CODE	SZEROKOŚĆ / WIDTH (mm)	DŁUGOŚĆ / LENGTH (mm)	KOLOR / COLOUR	WYKOŃCZENIE / FINISH
EXSI-0002	8	2700	SILVER	BRUSHED
EXSI-0001	15	2700	SILVER	BRUSHED
EXSI-0003	20	2700	SILVER	BRUSHED

LISTWY DEKORACYJNE TYPU 'U' REKTYFIKOWANE

RECTIFIED DECORATIVE U-TYPE PROFILES

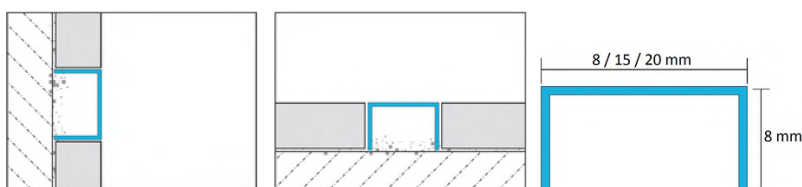
Rectified decorative profiles with a U-shaped cross-section versus other standard profiles, differ in that their edges for almost perfect 90-degree angle. This cross-sectional shape is obtained due to the additional pre-cutting of the edges, which takes place before the bending process. The use of this type of profiles allows even jointless or minimal use of joints in combination with rectified tiles, which results in greater aesthetics. They complement the composition of wall tiles, decors and mosaics. They also cooperate with architectural concrete, furniture boards and upholstered panels. The profiles are made of high-quality acid-resistant stainless steel. They gain their color due to advanced steel coloring technology - PVD or *are powder-coated at the production stage.



KOD / CODE	SZEROKOŚĆ / WIDTH (mm)	DŁUGOŚĆ / LENGTH (mm)	KOLOR / COLOUR	WYKOŃCZENIE / FINISH
EXBL-0002	8	2700	BLACK	BRUSHED
EXBL-0001	15	2700	BLACK	BRUSHED
EXBL-0003	20	2700	BLACK	BRUSHED

BRUSHED BLACK

STAINLESS STEEL TYPE 304 - 0,8MM



KOD / CODE	SZEROKOŚĆ / WIDTH (mm)	DŁUGOŚĆ / LENGTH (mm)	KOLOR / COLOUR	WYKOŃCZENIE / FINISH
EXBR-0002	8	2700	BRONZE	BRUSHED
EXBR-0001	15	2700	BRONZE	BRUSHED
EXBR-0003	20	2700	BRONZE	BRUSHED

BRUSHED BRONZE

STAINLESS STEEL TYPE 304 - 0,8MM

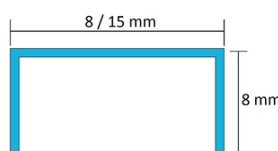


LISTWY DEKORACYJNE TYPU 'U' REKTYFIKOWANE RECTIFIED DECORATIVE U-TYPE PROFILES

Listwy dekoracyjne rektyfikowane o przekroju litery „U” w odróżnieniu od pozostałych uniwersalnych listew różnią się tym, że krawędzie tworzą kąt 90 stopni. Taki kształt przekroju uzyskuje się, dzięki dodatkowemu zabiegowi podcięcia krawędzi, który następuje przed procesem gięcia. Zastosowanie tego typu listew umożliwi nawet bezfugowe lub minimalne użycie fugi w połączeniu z płytkami rektyfikowanymi, co w efekcie odznacza się większą estetyką. Stanowią dopełnienie kompozycji dla płytek ściennych, dekorów i mozaik. Współgrają również z betonem architektonicznym, płytami meblowymi czy panelami tapicerowanymi. Listwy wykonane są z wysokiej jakości stali nierdzewnej kwasoodpornej. Zyskują swoją barwę dzięki zaawansowanej technologii koloryzacji stali – PVD lub są *malowane proszkowo na etapie produkcji.

ANTIQUÉ BRONZE BRUSHED

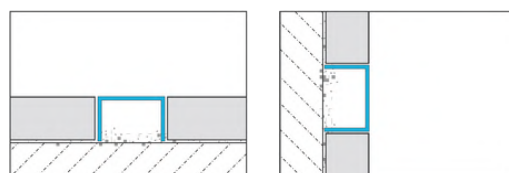
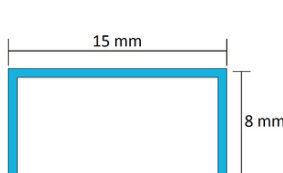

STAINLESS STEEL TYPE 304 - 0,8MM



KOD / CODE	SZEROKOŚĆ / WIDTH (mm)	DŁUGOŚĆ / LENGTH (mm)	KOLOR / COLOUR	WYKOŃCZENIE / FINISH
EXAN-0003	8	2700	ANTIQUÉ BRONZE	BRUSHED
EXAN-0002	15	2700	ANTIQUÉ BRONZE	BRUSHED

ANTIQUÉ RED BRONZE BRUSHED

STAINLESS STEEL TYPE 304 - 0,8MM



KOD / CODE	SZEROKOŚĆ / WIDTH (mm)	DŁUGOŚĆ / LENGTH (mm)	KOLOR / COLOUR	WYKOŃCZENIE / FINISH
EXAN-0001	15	2700	ANTIQUÉ RED BRONZE	BRUSHED


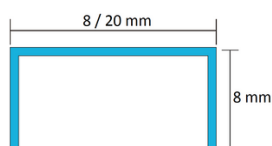
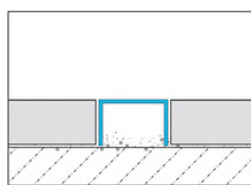
LISTWY DEKORACYJNE TYPU 'U' REKTYFIKOWANE

RECTIFIED DECORATIVE U-TYPE PROFILES

Rectified decorative profiles with a U-shaped cross-section versus other standard profiles, differ in that their edges for almost perfect 90-degree angle. This cross-sectional shape is obtained due to the additional pre-cutting of the edges, which takes place before the bending process. The use of this type of profiles allows even jointless or minimal use of joints in combination with rectified tiles, which results in greater aesthetics. They complement the composition of wall tiles, decors and mosaics. They also cooperate with architectural concrete, furniture boards and upholstered panels. The profiles are made of high-quality acid-resistant stainless steel. They gain their color due to advanced steel coloring technology - PVD or *are powder-coated at the production stage.

SATINE CHAMPAGNE GOLD

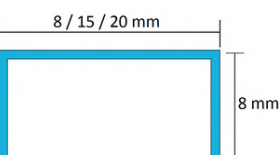
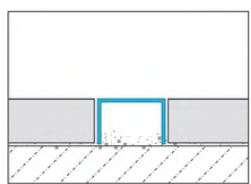
STAINLESS STEEL TYPE 304 - 0,8MM



KOD / CODE	SZEROKOŚĆ / WIDTH (mm)	DŁUGOŚĆ / LENGTH (mm)	KOLOR / COLOUR	WYKOŃCZENIE / FINISH
EXCH-0001	8	2700	CHAMPAGNE GOLD*	SATINE
EXCH-0002	20	2700	CHAMPAGNE GOLD*	SATINE

MATE BLACK PREMIUM

STAINLESS STEEL TYPE 304 - 0,8MM



KOD / CODE	SZEROKOŚĆ / WIDTH (mm)	DŁUGOŚĆ / LENGTH (mm)	KOLOR / COLOUR	WYKOŃCZENIE / FINISH
EXBS-0002	8	2700	BLACK*	MATE
EXBS-0001	15	2700	BLACK*	MATE
EXBS-0003	20	2700	BLACK*	MATE



STANDARD LINE



TRWAŁOŚĆ
DURABILITY



BOGATA GAMA
KOLORYSTYCZNA
COLORFUL



ŁATWY MONTAŻ
QUICK MOUNT



BEZPIECZEŃSTWO
SAFETY



NOWOCZESNY
DESIGN
MODERN DESIGN



ELEGANCJA
ELEGANCE



PRZYJAZNE
ŚRODOWISKU
ECO-FRIENDLY



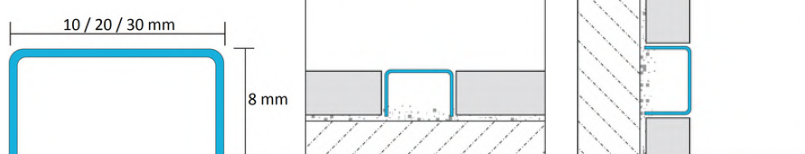

ODPORNOŚĆ
CHEMICZNA
CHEMICAL RESISTANCE

LISTWY DEKORACYJNE TYPU 'U' DECORATIVE U-TYPE PROFILES

Listwy dekoracyjne o przekroju litery „U” charakteryzują się zaoblonymi krawędziami, powstałymi w procesie gięcia stali. Stanowią dopełnienie kompozycji dla płytek ściennych, dekorów i mozaik. Współgrają również z betonem architektonicznym, płytami meblowymi czy panelami tapicerowanymi. Listwy wykonane są z wysokiej jakości stali nierdzewnej kwasoodpornej. Zyskują swoją barwę dzięki zaawansowanej technologii koloryzacji stali – PVD.

GOLD MIRROR

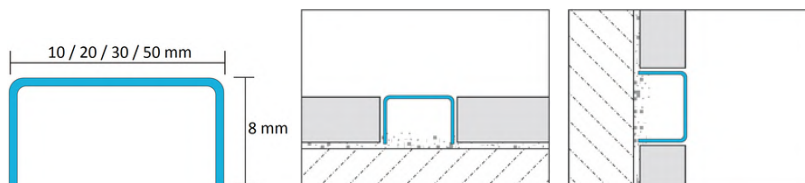

STAINLESS STEEL TYPE 304 - 0,6MM



KOD / CODE	SZEROKOŚĆ / WIDTH (mm)	DŁUGOŚĆ / LENGTH (mm)	KOLOR / COLOUR	WYKOŃCZENIE / FINISH
LIGO-0001	10	2700	GOLD	MIRROR
LIGO-0002	20	2700	GOLD	MIRROR
LIGO-0003	30	2700	GOLD	MIRROR

SILVER MIRROR

STAINLESS STEEL TYPE 304 - 0,6MM

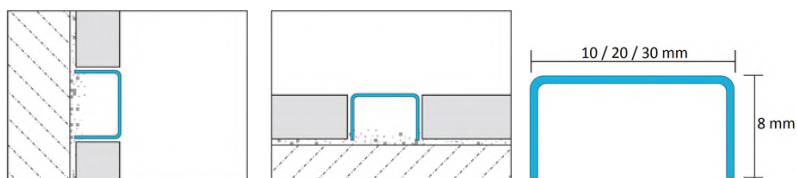


KOD / CODE	SZEROKOŚĆ / WIDTH (mm)	DŁUGOŚĆ / LENGTH (mm)	KOLOR / COLOUR	WYKOŃCZENIE / FINISH
LISI-0001	10	2700	SILVER	MIRROR
LISI-0002	20	2700	SILVER	MIRROR
LISI-0003	30	2700	SILVER	MIRROR
LISI-0004	50	2700	SILVER	MIRROR

LISTWY DEKORACYJNE TYPU 'U'

DECORATIVE U-TYPE PROFILES

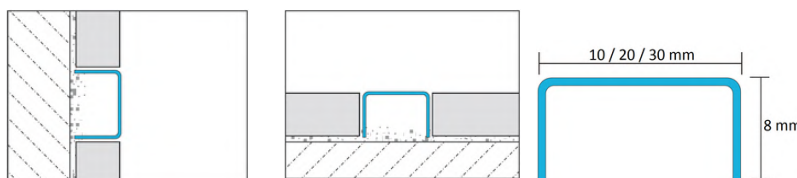
Decorative profiles with a U-shaped cross-section are characterized by rounded edges created in the process of bending steel. They complement the composition of wall tiles, decors and mosaics. They also cooperate with architectural concrete, furniture boards or upholstered panels. The profiles are made of high-quality stainless steel acid-resistant. They gain their color due to advanced steel coloring technology - PVD.



KOD / CODE	SZEROKOŚĆ / WIDTH (mm)	DŁUGOŚĆ / LENGTH (mm)	KOLOR / COLOUR	WYKOŃCZENIE / FINISH
LIBL-0001	10	2440	BLACK	MIRROR
LIBL-0002	20	2440	BLACK	MIRROR
LIBL-0003	30	2440	BLACK	MIRROR

MIRROR BLACK

STAINLESS STEEL TYPE 304 - 0,6MM



KOD / CODE	SZEROKOŚĆ / WIDTH (mm)	DŁUGOŚĆ / LENGTH (mm)	KOLOR / COLOUR	WYKOŃCZENIE / FINISH
LIBR-0001	10	2440	BRONZE	MIRROR
LIBR-0002	20	2440	BRONZE	MIRROR
LIBR-0003	30	2440	BRONZE	MIRROR

MIRROR BRONZE

STAINLESS STEEL TYPE 304 - 0,6MM





FINISH LINE



TRWAŁOŚĆ
DURABILITY



BOGATA GAMA
KOLORYSTYCZNA
COLORFUL



ŁATWY MONTAŻ
QUICK MOUNT



BEZPIECZEŃSTWO
SAFETY



NOWOCZESNY
DESIGN
MODERN DESIGN



ELEGANCJA
ELEGANCE



PRZYJAZNE
ŚRODOWISKU
ECO-FRIENDLY



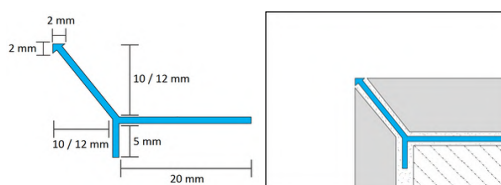
ODPORNOŚĆ
CHEMICZNA
CHEMICAL RESISTANCE

LISTWY WYKOŃCZENIOWE TYPU 'Y' ENDING Y-TYPE PROFILES

Listwy wykończeniowe typu "Y" to rodzaj listew krawędziowych. W dyskretny i estetyczny sposób zamykają krawędzie płytek ceramicznych lub innego typu pokryć ściennych. Pełnią również rolę ochronną i zabezpieczającą narożniki. Listwy wykonane są z anodowanego, polerowanego lub malowanego proszkiem aluminium.

STONE ANTHRACITE

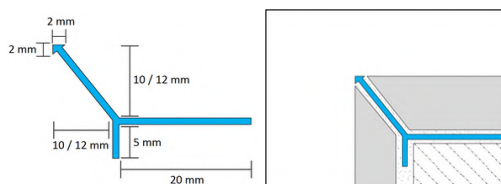
ALUMINIUM - 1,0MM



KOD / CODE	SZEROKOŚĆ / WIDTH (mm)	DŁUGOŚĆ / LENGTH (mm)	KOLOR / COLOUR
AYAN-0410	10	2700	STONE ANTHRACITE
AYAN-0412	12	2700	STONE ANTHRACITE

STONE MOCCA

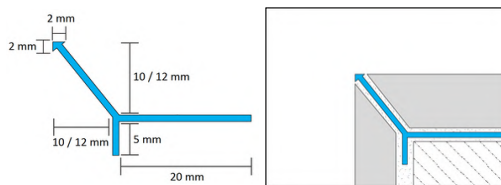
ALUMINIUM - 1,0MM



KOD / CODE	SZEROKOŚĆ / WIDTH (mm)	DŁUGOŚĆ / LENGTH (mm)	KOLOR / COLOUR
AYMO-0410	10	2700	STONE MOCCA
AYMO-0412	12	2700	STONE MOCCA

STONE WHITE

ALUMINIUM - 1,0MM



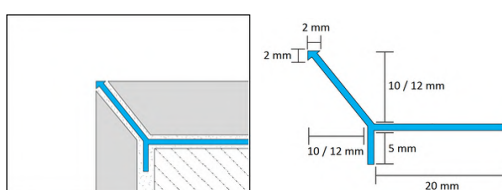
KOD / CODE	SZEROKOŚĆ / WIDTH (mm)	DŁUGOŚĆ / LENGTH (mm)	KOLOR / COLOUR
AYWH-0410	10	2700	STONE WHITE
AYWH-0412	12	2700	STONE WHITE

LISTWY WYKOŃCZENIOWE TYPU 'Y' ENDING Y-TYPE PROFILES

Y-type finishing profiles are a type of edge profiles. They discreetly and aesthetically close the edges of ceramic tiles or other types of wall coverings. They also have usage as a protective element and they are form of preserve of corners. The profiles are made of anodized, polished or powder-coated aluminum.

SANDSTONE

ALUMINIUM - 1,0MM

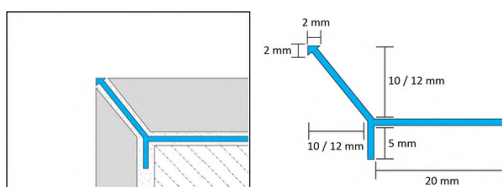


KOD / CODE	SZEROKOŚĆ / WIDTH (mm)	DŁUGOŚĆ / LENGTH (mm)	KOLOR / COLOUR
AYSA-0410	10	2700	SANDSTONE
AYSA-0412	12	2700	SANDSTONE



BLACK MATE

ALUMINIUM - 1,0MM



KOD / CODE	SZEROKOŚĆ / WIDTH (mm)	DŁUGOŚĆ / LENGTH (mm)	KOLOR / COLOUR
AYBL-0310	10	2700	BLACK MATE
AYBL-0312	12	2700	BLACK MATE

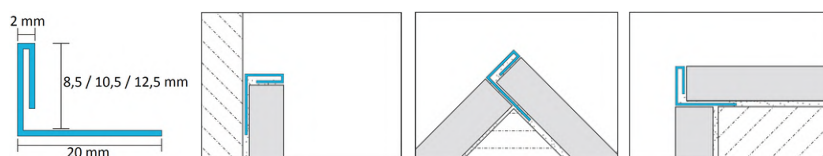


LISTWY WYKOŃCZENIOWE TYPU 'L' ENDING L-TYPE PROFILES

Listwy wykończeniowe typu "L" to rodzaj listew krawędziowych. Listwa daje możliwość uniknięcia precyzyjnego przycinania lub szlifowania płytek, co często powoduje wykruszenia i osłabia ich strukturę. Listwy chronią narożniki przed uszkodzeniami oraz zwiększają estetykę. Dodatkowo mogą posłużyć jako subtelne oddzielniki dwóch różnego typu powierzchni. Listwy wykonane są z wysokiej jakości stali nierdzewnej kwasoodpornej. Zyskują swoją barwę dzięki zaawansowanej technologii koloryzacji stali - PVD lub są *malowane proszkowo na etapie produkcji.

GOLD MIRROR

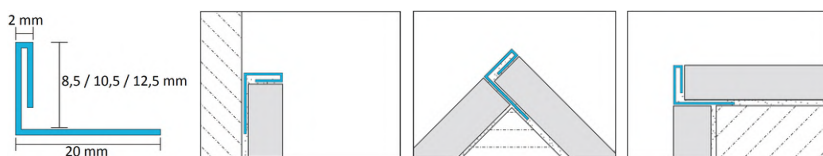
STAINLESS STEEL TYPE 304 - 0,8MM



KOD / CODE	SZEROKOŚĆ / WIDTH (mm)	DŁUGOŚĆ / LENGTH (mm)	KOLOR / COLOUR	WYKOŃCZENIE / FINISH
FILG-0004	8,5	2700	GOLD	MIRROR
FILG-0001	10,5	2700	GOLD	MIRROR
FILG-0003	12,5	2700	GOLD	MIRROR

SILVER MIRROR

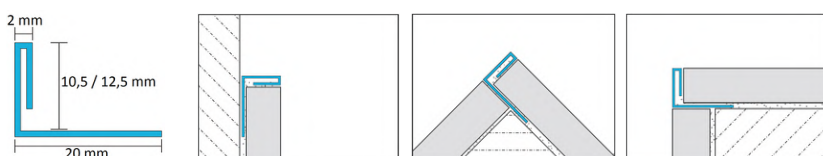
STAINLESS STEEL TYPE 304 - 0,8MM



KOD / CODE	SZEROKOŚĆ / WIDTH (mm)	DŁUGOŚĆ / LENGTH (mm)	KOLOR / COLOUR	WYKOŃCZENIE / FINISH
FILS-0004	8,5	2700	SILVER	MIRROR
FILS-0001	10,5	2700	SILVER	MIRROR
FILS-0003	12,5	2700	SILVER	MIRROR

BLACK MIRROR

STAINLESS STEEL TYPE 304 - 0,8MM



KOD / CODE	SZEROKOŚĆ / WIDTH (mm)	DŁUGOŚĆ / LENGTH (mm)	KOLOR / COLOUR	WYKOŃCZENIE / FINISH
FILB-0002	10,5	2700	BLACK	MIRROR
FILB-0007	12,5	2700	BLACK	MIRROR

LISTWY WYKOŃCZENIOWE TYPU 'L' ENDING L-TYPE PROFILES

L-type ending profiles are a type of edge profiles. The profiles allows you to avoid precise cutting and grinding of tiles, which often causes chipping and weakens their structure. Profiles protect the corners against damage and increase the aesthetics. Additionally, they can be used as subtle separation of two different types of surfaces. The profiles are made of high-quality acid-resistant stainless steel. They gain their color thanks to advanced steel coloring technology - PVD, or are *powder coated at the production stage.

KOD / CODE	SZEROKOŚĆ / WIDTH (mm)	DŁUGOŚĆ / LENGTH (mm)	KOLOR / COLOUR	WYKOŃCZENIE / FINISH
FILB-0009	8,5	2700	BRONZE	MIRROR
FILB-0003	10,5	2700	BRONZE	MIRROR
FILB-0008	12,5	2700	BRONZE	MIRROR

MIRROR BRONZE

STAINLESS STEEL TYPE 304 - 0,8MM



SATINE CHAMPAGNE GOLD

STAINLESS STEEL TYPE 304 - 0,8MM

KOD / CODE	SZEROKOŚĆ / WIDTH (mm)	DŁUGOŚĆ / LENGTH (mm)	KOLOR / COLOUR	WYKOŃCZENIE / FINISH
FILH-0001	10,5	2700	CHAMPAGNE GOLD*	SATINE



MATE BLACK PREMIUM

STAINLESS STEEL TYPE 304 - 0,8MM

KOD / CODE	SZEROKOŚĆ / WIDTH (mm)	DŁUGOŚĆ / LENGTH (mm)	KOLOR / COLOUR	WYKOŃCZENIE / FINISH
FILB-0010	8,5	2700	BLACK*	MATE
FILB-0001	10,5	2700	BLACK*	MATE
FILB-0011	12,5	2700	BLACK*	MATE

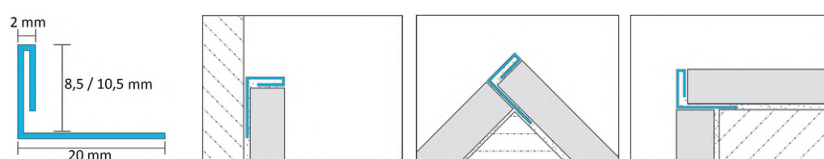


LISTWY WYKOŃCZENIOWE TYPU 'L' ENDING L-TYPE PROFILES

Listwy wykończeniowe typu "L" to rodzaj listew krawędziowych. Listwa daje możliwość uniknięcia precyzyjnego przycinania lub szlifowania płytek, co często powoduje wykruszenia i osłabia ich strukturę. Listwy chronią narożniki przed uszkodzeniami oraz zwiększają estetykę. Dodatkowo mogą posłużyć jako subtelne oddzielniki dwóch różnego typu powierzchni. Listwy wykonane są z wysokiej jakości stali nierdzewnej kwasoodpornej. Zyskują swoją barwę dzięki zaawansowanej technologii koloryzacji stali - PVD lub są *malowane proszkowo na etapie produkcji. W ofercie dostępne są również listwy mosiężne.

GOLD BRUSHED

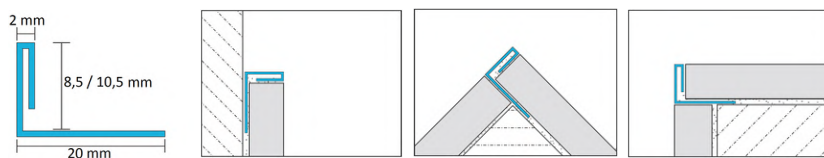
STAINLESS STEEL TYPE 304 - 0,8MM



KOD / CODE	SZEROKOŚĆ / WIDTH (mm)	DŁUGOŚĆ / LENGTH (mm)	KOLOR / COLOUR	WYKOŃCZENIE / FINISH
FILG-0006	8,5	2700	GOLD	BRUSHED
FILG-0002	10,5	2700	GOLD	BRUSHED

SILVER BRUSHED

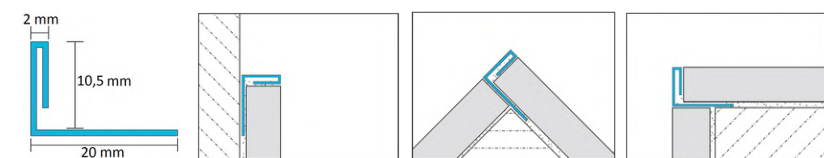
STAINLESS STEEL TYPE 304 - 0,8MM



KOD / CODE	SZEROKOŚĆ / WIDTH (mm)	DŁUGOŚĆ / LENGTH (mm)	KOLOR / COLOUR	WYKOŃCZENIE / FINISH
FILS-0005	8,5	2700	SILVER	BRUSHED
FILS-0002	10,5	2700	SILVER	BRUSHED

BLACK BRUSHED

STAINLESS STEEL TYPE 304 - 0,8MM



KOD / CODE	SZEROKOŚĆ / WIDTH (mm)	DŁUGOŚĆ / LENGTH (mm)	KOLOR / COLOUR	WYKOŃCZENIE / FINISH
FILB-0004	10,5	2700	BLACK	BRUSHED


LISTWY WYKOŃCZENIOWE TYPU 'L' ENDING L-TYPE PROFILES

L-type ending profiles are a type of edge profiles. The profiles allows you to avoid precise cutting and grinding of tiles, which often causes chipping and weakens their structure. Profiles protect the corners against damage and increase the aesthetics. Additionally, they can be used as subtle separation of two different types of surfaces. The profiles are made of high-quality acid-resistant stainless steel. They gain their color thanks to advanced steel coloring technology - PVD, or are *powder coated at the production stage. The offer also includes L-type brass profiles.

KOD / CODE	SZEROKOŚĆ / WIDTH (mm)	DŁUGOŚĆ / LENGTH (mm)	KOLOR / COLOUR	WYKOŃCZENIE / FINISH
FILB-0005	10,5	2700	BRONZE	BRUSHED

BRUSHED BRONZE

STAINLESS STEEL TYPE 304 - 0,8MM



KOD / CODE	SZEROKOŚĆ / WIDTH (mm)	DŁUGOŚĆ / LENGTH (mm)	KOLOR / COLOUR	WYKOŃCZENIE / FINISH
FILB-0006	10,5	2700	ANTIQU BRONZE	BRUSHED

BRUSHED ANTIQUE BRONZE


STAINLESS STEEL TYPE 304 - 0,8MM



KOD / CODE	SZEROKOŚĆ / WIDTH (mm)	DŁUGOŚĆ / LENGTH (mm)	WYKOŃCZENIE / FINISH
FLML-0008	8	2700	CHROMED
FLML-0010	10	2700	CHROMED
FLML-0012	12,5	2700	CHROMED

CHROMED

BRASS - 1,0MM

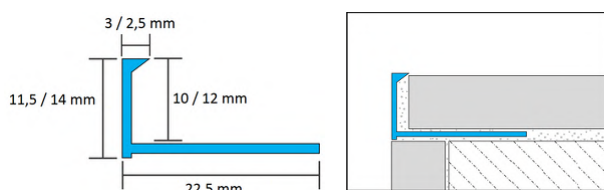


LISTWY WYKOŃCZENIOWE TYPU 'L' ENDING L-TYPE PROFILES

Listwy wykończeniowe typu "L" to rodzaj listew krawędziowych. Charakteryzują się kwadratową formą, która w sposób wyraźny i elegancki zamyka zewnętrzne narożniki płytek ceramicznych lub innego rodzaju pokryć ściennych. Listwa daje możliwość uniknięcia precyzyjnego przycinania i szlifowania płytek, co często powoduje wykruszenia i osłabia ich strukturę. Listwy nie tylko maskują wady powstałe przy obróbce płytki, ale również chronią narożniki przed uszkodzeniami oraz zwiększają estetykę. Dodatkowo mogą posłużyć jako subtelne oddzielniki dwóch różnego typu powierzchni. Listwy wykonane są z anodowanego, polerowanego lub malowanego proszkowo aluminium.

STONE ANTHRACITE

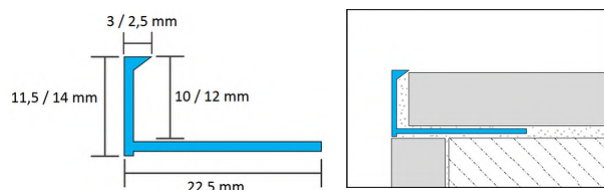
ALUMINIUM - 1,0MM



KOD / CODE	SZEROKOŚĆ / WIDTH (mm)	DŁUGOŚĆ / LENGTH (mm)	KOLOR / COLOUR
ALAN-0410	10	2700	STONE ANTHRACITE
ALAN-0412	12	2700	STONE ANTHRACITE

STONE MOCCA

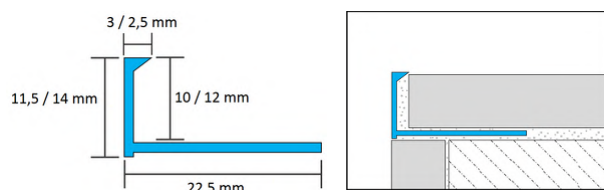

ALUMINIUM - 1,0MM



KOD / CODE	SZEROKOŚĆ / WIDTH (mm)	DŁUGOŚĆ / LENGTH (mm)	KOLOR / COLOUR
ALMO-0410	10	2700	STONE MOCCA
ALMO-0412	12	2700	STONE MOCCA

STONE WHITE

ALUMINIUM - 1,0MM



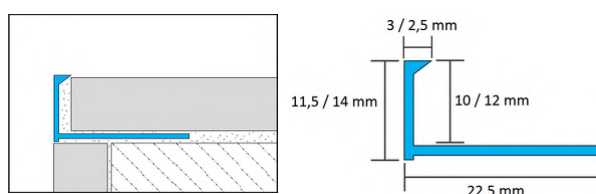
KOD / CODE	SZEROKOŚĆ / WIDTH (mm)	DŁUGOŚĆ / LENGTH (mm)	KOLOR / COLOUR
ALWH-0410	10	2700	STONE WHITE
ALWH-0412	12	2700	STONE WHITE

LISTWY WYKOŃCZENIOWE TYPU 'L' ENDING L-TYPE PROFILES

L-type ending profiles are a type of edge profiles. They elegantly closes the external corners of ceramic tiles or other types of wall coverings. The profiles allows you to avoid precise cutting and grinding of tiles, which often causes chipping and weakens their structure. The profiles not only mask flaws resulting from the processing of the tile, but also protect the corners against damage and increase the aesthetics. Additionally, they can be used as subtle separation of two different types of surfaces. The profiles are made of anodized, polished or powder coated aluminium.

SANDSTONE

ALUMINIUM - 1,0MM

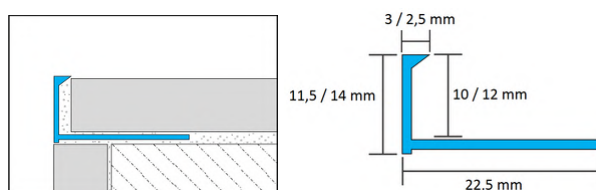


KOD / CODE	SZEROKOŚĆ / WIDTH (mm)	DŁUGOŚĆ / LENGTH (mm)	KOLOR / COLOUR
ALSA-0410	10	2700	SANDSTONE
ALSA-0412	12	2700	SANDSTONE



POLISH GUN

ALUMINIUM - 1,0MM

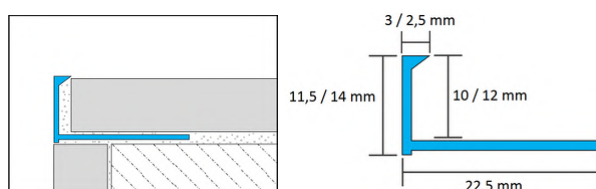


KOD / CODE	SZEROKOŚĆ / WIDTH (mm)	DŁUGOŚĆ / LENGTH (mm)	KOLOR / COLOUR
ALGU-0110	10	2700	POLISH GUN
ALGU-0112	12	2700	POLISH GUN



BLACK MATE

ALUMINIUM - 1,0MM



KOD / CODE	SZEROKOŚĆ / WIDTH (mm)	DŁUGOŚĆ / LENGTH (mm)	KOLOR / COLOUR
ALBL-0310	10	2700	BLACK MATE
ALBL-0312	12	2700	BLACK MATE



LISTWY WYKOŃCZENIOWE TYPU 'P' ENDING P-TYPE PROFILES

Listwy wykończeniowe typu "P" to rodzaj listew krawędziowych. Charakteryzują się kwadratową formą, która w sposób wyraźny i elegancki zamyka zewnętrzne narożniki płytek ceramicznych. Listwa daje możliwość uniknięcia precyzyjnego przycinania i szlifowania płytek, co często powoduje wykruszenia i osłabia ich strukturę. Listwy nie tylko maskują wady powstałe przy obróbce płytki, ale również chronią narożniki przed uszkodzeniami oraz zwiększają estetykę. Znajdują zastosowanie we wnękach półek łazienkowych oraz zabudowach stelaży podtynkowych. Dodatkowo mogą posłużyć jako subtelne oddzielniki dwóch różnego typu powierzchni. Listwy wykonane są z wysokiej jakości stali nierdzewnej kwasoodpornej. Zyskują swoją barwę dzięki zaawansowanej technologii koloryzacji stali – PVD lub są *malowane proszkowo na etapie produkcji.

GOLD MIRROR

STAINLESS STEEL TYPE 304 - 0,8MM



KOD / CODE	SZEROKOŚĆ / WIDTH (mm)	DŁUGOŚĆ / LENGTH (mm)	KOLOR / COLOUR	WYKOŃCZENIE / FINISH
FIPG-0001	10 x 10,5	2700	GOLD	MIRROR
FIPG-0003	12 x 12,5	2700	GOLD	MIRROR

SILVER MIRROR

STAINLESS STEEL TYPE 304 - 0,8MM



KOD / CODE	SZEROKOŚĆ / WIDTH (mm)	DŁUGOŚĆ / LENGTH (mm)	KOLOR / COLOUR	WYKOŃCZENIE / FINISH
FIPS-0001	10 x 10,5	2700	SILVER	MIRROR
FIPS-0003	12 x 12,5	2700	SILVER	MIRROR

BLACK MIRROR

STAINLESS STEEL TYPE 304 - 0,8MM



KOD / CODE	SZEROKOŚĆ / WIDTH (mm)	DŁUGOŚĆ / LENGTH (mm)	KOLOR / COLOUR	WYKOŃCZENIE / FINISH
FIPB-0002	10 x 10,5	2700	BLACK	MIRROR
FIPB-0007	12 x 12,5	2700	BLACK	MIRROR

LISTWY WYKOŃCZENIOWE TYPU 'P'

ENDING P-TYPE PROFILES

P-type ending profiles are a type of edge profiles. They are characterized by a square form that clearly and elegantly closes the external corners of ceramic tiles. The profiles you to avoid precise cutting and grinding of tiles, which often causes chipping and weakens their structure. Profiles protect the corners against damage and increase the aesthetics. They are used in bathroom shelf recesses and built-in frames. Additionally, they can be used as subtle separation of two different types of surfaces. The profiles are made of high-quality acid-resistant stainless steel. They gain their color thanks to advanced steel coloring technology - PVD or *are powder coated at the production stage.

KOD / CODE	SZEROKOŚĆ / WIDTH (mm)	DŁUGOŚĆ / LENGTH (mm)	KOLOR / COLOUR	WYKOŃCZENIE / FINISH
FIPB-0003	10 x 10,5	2700	BRONZE	MIRROR
FIPB-0008	12 x 12,5	2700	BRONZE	MIRROR

MIRROR BRONZE

STAINLESS STEEL TYPE 304 - 0,8MM



KOD / CODE	SZEROKOŚĆ / WIDTH (mm)	DŁUGOŚĆ / LENGTH (mm)	KOLOR / COLOUR	WYKOŃCZENIE / FINISH
FIPH-0001	10 x 10,5	2700	CHAMPAGNE GOLD*	SATINE

SATINE CHAMPAGNE GOLD

STAINLESS STEEL TYPE 304 - 0,8MM



KOD / CODE	SZEROKOŚĆ / WIDTH (mm)	DŁUGOŚĆ / LENGTH (mm)	KOLOR / COLOUR	WYKOŃCZENIE / FINISH
FIPB-0001	10 x 10,5	2700	BLACK*	MATE
FIPB-0011	12 x 12,5	2700	BLACK*	MATE

MATE BLACK PREMIUM

STAINLESS STEEL TYPE 304 - 0,8MM



LISTWY WYKOŃCZENIOWE TYPU 'P' ENDING P-TYPE PROFILES

Listwy wykończeniowe typu "P" to rodzaj listew krawędziowych. Charakteryzują się kwadratową formą, która w sposób wyraźny i elegancki zamyka zewnętrzne narożniki płytek ceramicznych. Listwa daje możliwość uniknięcia precyzyjnego przycinania i szlifowania płytek, co często powoduje wykruszenia i osłabia ich strukturę. Listwy nie tylko maskują wady powstałe przy obróbce płytki, ale również chronią narożniki przed uszkodzeniami oraz zwiększają estetykę. Znajdują zastosowanie we wnękach półek łazienkowych oraz zabudowach stelaży podtynkowych. Dodatkowo mogą posłużyć jako subtelne oddzielniki dwóch różnego typu powierzchni. Listwy wykonane są z wysokiej jakości stali nierdzewnej kwasoodpornej. Zyskują swoją barwę dzięki zaawansowanej technologii koloryzacji stali – PVD lub są *malowane proszkowo na etapie produkcji.

GOLD BRUSHED

STAINLESS STEEL TYPE 304 - 0,8MM



KOD / CODE	SZEROKOŚĆ / WIDTH (mm)	DŁUGOŚĆ / LENGTH (mm)	KOLOR / COLOUR	WYKOŃCZENIE / FINISH
FIPG-0002	10 x 10,5	2700	GOLD	BRUSHED

SILVER BRUSHED


STAINLESS STEEL TYPE 304 - 0,8MM



KOD / CODE	SZEROKOŚĆ / WIDTH (mm)	DŁUGOŚĆ / LENGTH (mm)	KOLOR / COLOUR	WYKOŃCZENIE / FINISH
FIPS-0002	10 x 10,5	2700	SILVER	BRUSHED

BLACK BRUSHED

STAINLESS STEEL TYPE 304 - 0,8MM



KOD / CODE	SZEROKOŚĆ / WIDTH (mm)	DŁUGOŚĆ / LENGTH (mm)	KOLOR / COLOUR	WYKOŃCZENIE / FINISH
FIPB-0005	10 x 10,5	2700	BLACK	BRUSHED

LISTWY WYKOŃCZENIOWE TYPU 'P'

ENDING P-TYPE PROFILES

P-type ending profiles are a type of edge profiles. They are characterized by a square form that clearly and elegantly closes the external corners of ceramic tiles. The profiles you to avoid precise cutting and grinding of tiles, which often causes chipping and weakens their structure. Profiles protect the corners against damage and increase the aesthetics. They are used in bathroom shelf recesses and built-in frames. Additionally, they can be used as subtle separation of two different types of surfaces. The profiles are made of high-quality acid-resistant stainless steel. They gain their color thanks to advanced steel coloring technology - PVD or *are powder coated at the production stage.

KOD / CODE	SZEROKOŚĆ / WIDTH (mm)	DŁUGOŚĆ / LENGTH (mm)	KOLOR / COLOUR	WYKOŃCZENIE / FINISH
FIPB-0004	10 x 10,5	2700	BRONZE	BRUSHED

BRUSHED BRONZE

STAINLESS STEEL TYPE 304 - 0,8MM



KOD / CODE	SZEROKOŚĆ / WIDTH (mm)	DŁUGOŚĆ / LENGTH (mm)	KOLOR / COLOUR	WYKOŃCZENIE / FINISH
FIPB-0006	10 x 10,5	2700	ANTIQUÉ BRONZE	BRUSHED

BRUSHED ANTIQUÉ BRONZE

STAINLESS STEEL TYPE 304 - 0,8MM





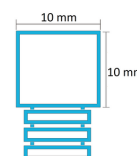
KOSTKI NAROŻNE DO LISTEW TYPU 'P' END GAP TO P-TYPE PROFILES

Kostki narożne stanowią eleganckie i estetyczne wykończenie listew typu "P", sprawiając, że całość dekoracji jest kompletna. Mogą okazać się niezbędne w miejscach, w których łączą się prostopadle dwie tego typu listwy. Sprawdzają się na wszelkiego rodzaju wypukleniach ścian oraz półkach. Kostki wykonane są z wysokiej jakości stali nierdzewnej kwasoodpornej. Zyskują swoją barwę dzięki zaawansowanej technologii koloryzacji stali - PVD lub są *malowane proszkowo na etapie produkcji.

MIRROR GOLD

STAINLESS STEEL TYPE 304

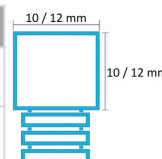
KOD / CODE	WYMIARY / DIMENSIONS (mm)	KOLOR / COLOUR	WYKOŃCZENIE / FINISH
FICG-0001	10 x 10 x 10	GOLD	MIRROR



MIRROR SILVER

STAINLESS STEEL TYPE 304

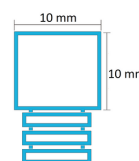
KOD / CODE	WYMIARY / DIMENSIONS (mm)	KOLOR / COLOUR	WYKOŃCZENIE / FINISH
FICS-0001	10 x 10 x 10	SILVER	MIRROR
FICS-0003	12 x 12 x 12	SILVER	MIRROR



MIRROR BLACK

STAINLESS STEEL TYPE 304

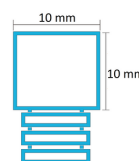
KOD / CODE	WYMIARY / DIMENSIONS (mm)	KOLOR / COLOUR	WYKOŃCZENIE / FINISH
FICB-0002	10 x 10 x 10	BLACK	MIRROR



MIRROR BRONZE

STAINLESS STEEL TYPE 304

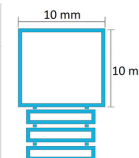
KOD / CODE	WYMIARY / DIMENSIONS (mm)	KOLOR / COLOUR	WYKOŃCZENIE / FINISH
FICB-0003	10 x 10 x 10	BRONZE	MIRROR



MATE BLACK PREMIUM

STAINLESS STEEL TYPE 304

KOD / CODE	WYMIARY / DIMENSIONS (mm)	KOLOR / COLOUR	WYKOŃCZENIE / FINISH
FICB-0001	10 x 10 x 10	BLACK*	MATE

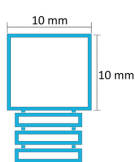


KOSTKI NAROŻNE DO LISTEW TYPU 'P' END GAP TO P-TYPE PROFILES

End gaps provide an elegant and aesthetic finish to the P-type profiles, making the entire decoration complete. They may be necessary in places where two profiles of this type connect perpendicularly. They work well on all types of wall protrusions and shelves. The end gaps are made of high-quality acid-resistant stainless steel. They gain their color thanks to advanced steel coloring technology - PVD, or are *powder coated at the production stage.

GOLD BRUSHED

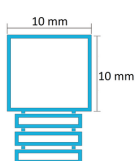
STAINLESS STEEL TYPE 304



KOD / CODE	WYMIARY / DIMENSIONS (mm)	KOLOR / COLOUR	WYKOŃCZENIE / FINISH
FICG-0002	10 x 10 x 10	GOLD	BRUSHED

SILVER BRUSHED

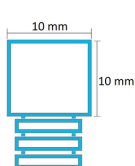
STAINLESS STEEL TYPE 304



KOD / CODE	WYMIARY / DIMENSIONS (mm)	KOLOR / COLOUR	WYKOŃCZENIE / FINISH
FICS-0002	10 x 10 x 10	SILVER	BRUSHED

BLACK BRUSHED

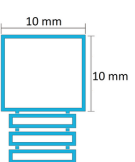
STAINLESS STEEL TYPE 304



KOD / CODE	WYMIARY / DIMENSIONS (mm)	KOLOR / COLOUR	WYKOŃCZENIE / FINISH
FICB-0005	10 x 10 x 10	BLACK	BRUSHED

BRONZE BRUSHED

STAINLESS STEEL TYPE 304



KOD / CODE	WYMIARY / DIMENSIONS (mm)	KOLOR / COLOUR	WYKOŃCZENIE / FINISH
FICB-0004	10 x 10 x 10	BRONZE	BRUSHED

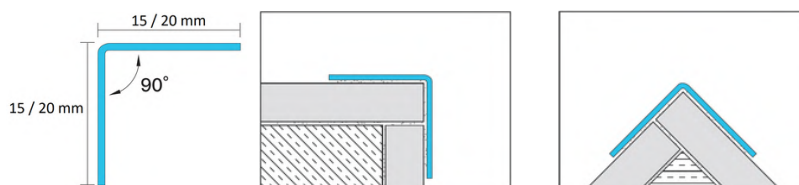


KĄTOWNIKI ZEWNĘTRZNE EXTERNAL ENDING PROFILES

Forma kątowników pozwala na wyraźne i eleganckie zamknięcie zewnętrznych narożników płytek ceramicznych, ścian, lub mebli. Maskują wady powstałe przy obróbce płytki oraz wykończeniu krawędzi ścian. Zabezpieczają te miejsca przed uszkodzeniami. Listwy wykonane są z wysokiej jakości stali nierdzewnej kwasoodpornej. Zyskują swoją barwę dzięki zaawansowanej technologii koloryzacji stali - PVD.

GOLD MIRROR

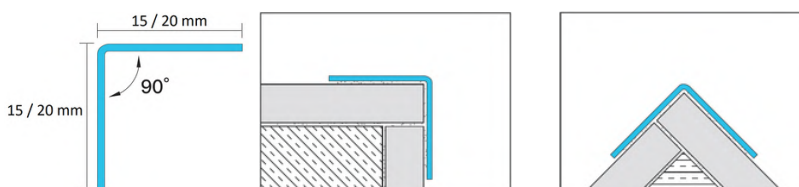

STAINLESS STEEL TYPE 304 - 0,8MM



KOD / CODE	SZEROKOŚĆ / WIDTH (mm)	DŁUGOŚĆ / LENGTH (mm)	KOLOR / COLOUR	WYKOŃCZENIE / FINISH
KAGM-0015	15 x 15	2700	GOLD	MIRROR
KAGM-0002	20 x 20	2700	GOLD	MIRROR

SILVER MIRROR

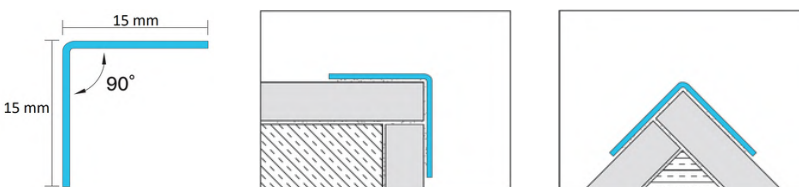

STAINLESS STEEL TYPE 304 - 0,8MM



KOD / CODE	SZEROKOŚĆ / WIDTH (mm)	DŁUGOŚĆ / LENGTH (mm)	KOLOR / COLOUR	WYKOŃCZENIE / FINISH
KASM-0015	15 x 15	2700	SILVER	MIRROR
KASM-0002	20 x 20	2700	SILVER	MIRROR

BLACK MATE

STAINLESS STEEL TYPE 304 - 0,8MM



KOD / CODE	SZEROKOŚĆ / WIDTH (mm)	DŁUGOŚĆ / LENGTH (mm)	KOLOR / COLOUR	WYKOŃCZENIE / FINISH
KABM-0015	15 x 15	2700	BLACK	MATE


KĄTOWNIKI ZEWNĘTRZNE EXTERNAL ENDING PROFILES

Corner profiles allow you to clearly and elegantly close the external corners of ceramic tiles, walls or furniture. They mask flaws resulting from the processing of tiles and the finishing of wall edges. They protect these places against damage. The profiles are made of high-quality acid-resistant stainless steel. They gain their color thanks to advanced steel coloring technology - PVD.

KOD / CODE	SZEROKOŚĆ / WIDTH (mm)	DŁUGOŚĆ / LENGTH (mm)	KOLOR / COLOUR	WYKOŃCZENIE / FINISH
KAGB-0015	15 x 15	2700	GOLD	BRUSHED
KAGB-0002	20 x 20	2700	GOLD	BRUSHED

BRUSHED GOLD


STAINLESS STEEL TYPE 304 - 0,8MM



KOD / CODE	SZEROKOŚĆ / WIDTH (mm)	DŁUGOŚĆ / LENGTH (mm)	KOLOR / COLOUR	WYKOŃCZENIE / FINISH
KASB-0015	15 x 15	2700	SILVER	BRUSHED

BRUSHED SILVER

STAINLESS STEEL TYPE 304 - 0,8MM





LISTWY SPADKOWE



TRWAŁOŚĆ
DURABILITY



BOGATA GAMA
KOLORYSTYCZNA
COLORFUL



ŁATWY MONTAŻ
QUICK MOUNT



BEZPIECZEŃSTWO
SAFETY



NOWOCZESNY
DESIGN
MODERN DESIGN



ELEGANCJA
ELEGANCE



PRZYJAZNE
ŚRODOWISKU
ECO-FRIENDLY



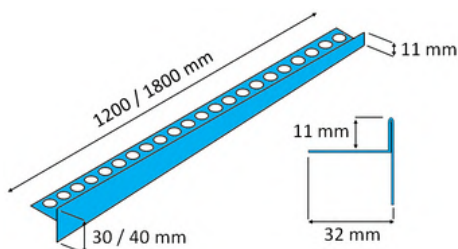
ODPORNOŚĆ
CHEMICZNA
CHEMICAL RESISTANCE

LISTWY SPADKOWE BRODZIKOWE KRAWĘDZIOWE SHOWER PROFILES

Listwy brodzikowe spadkowe krawędziowe są elementem systemu odpływu liniowego z jednostronnym spadkiem, dzięki któremu kabina prysznicowa zyskuje schludny i elegancki wygląd, a montaż brodzika jest zbędny. Zadaniem listew jest maskowanie krawędzi spadku, wynikającego z nachylonej powierzchni. Ukrywają nieestetyczne zakończenie płytek, ostre krawędzie oraz zapobiegają przedostawaniu się wody pod płytki. Listwa rozszerza się w kierunku odpływu, co wymusza 2% spadek. Montaż listwy od strony szyby kabiny prysznicowej. Listwy wykonane są z wysokiej jakości stali nierdzewnej kwasoodpornej. Zyskują swoją barwę dzięki zaawansowanej technologii koloryzacji stali – PVD lub są *malowane proszkowo na etapie produkcji.

GOLD MIRROR

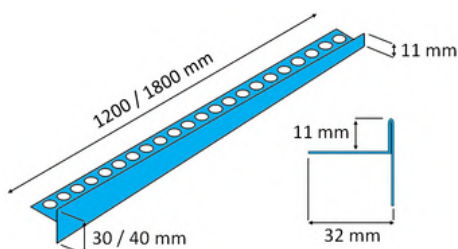
STAINLESS STEEL TYPE 304



KOD / CODE	SZEROKOŚĆ / WIDTH (mm)	DŁUGOŚĆ / LENGTH (mm)	SPADEK / SLOPE	STRONA / SIDE	KOLOR / COLOUR	WYKOŃCZENIE / FINISH
LSGM-0001	11 - 30	1200	2%	PRAWA	GOLD	MIRROR
LSGM-0002	11 - 30	1200	2%	LEWA	GOLD	MIRROR
LSGO-0103	11 - 40	1800	2%	PRAWA	GOLD	MIRROR
LSGO-0104	11 - 40	1800	2%	LEWA	GOLD	MIRROR

SILVER MIRROR

STAINLESS STEEL TYPE 304



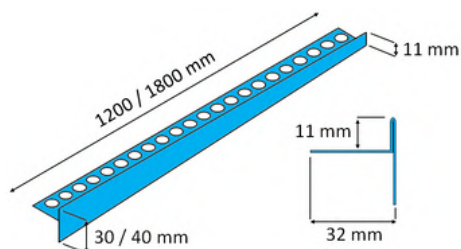
KOD / CODE	SZEROKOŚĆ / WIDTH (mm)	DŁUGOŚĆ / LENGTH (mm)	SPADEK / SLOPE	STRONA / SIDE	KOLOR / COLOUR	WYKOŃCZENIE / FINISH
LSSI-0101	11 - 30	1200	2%	PRAWA	SILVER	MIRROR
LSSI-0102	11 - 30	1200	2%	LEWA	SILVER	MIRROR
LSSI-0103	11 - 40	1800	2%	PRAWA	SILVER	MIRROR
LSSI-0104	11 - 40	1800	2%	LEWA	SILVER	MIRROR

LISTWY SPADKOWE BRODZIKOWE KRAWĘDZIOWE SHOWER PROFILES


Shower profiles are part of a linear drain system with a one-sided slope, thanks to which the shower cabin gains a neat and elegant appearance, and the installation of a shower tray is unnecessary. The purpose of the profiles is to mask the edges of the slope resulting from the inclined surface. They hide unsightly ends of tiles, sharp edges and prevent water from getting under the tiles. The profiles expands towards the drain, which forces a 2% slope. Installing the profile on the side of the shower cabin glass. The profiles expands towards the drain, which forces a 2% slope. Installing the profile on the side of the shower cabin glass. The profiles are made of high-quality acid-resistant stainless steel. They gain their color thanks to advanced steel coloring technology - PVD, or are *powder coated at the production stage.

MIRROR BRONZE

STAINLESS STEEL TYPE 304

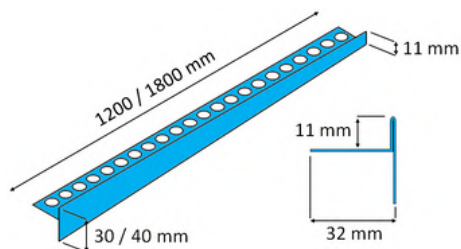


KOD / CODE	SZEROKOŚĆ / WIDTH (mm)	DŁUGOŚĆ / LENGTH (mm)	SPADEK / SLOPE	STRONA / SIDE	KOLOR / COLOUR	WYKOŃCZENIE / FINISH
LSBR-0101	11 - 30	1200	2%	PRAWA	BRONZE	MIRROR
LSBR-0102	11 - 30	1200	2%	LEWA	BRONZE	MIRROR
LSBR-0103	11 - 40	1800	2%	PRAWA	BRONZE	MIRROR
LSBR-0104	11 - 40	1800	2%	LEWA	BRONZE	MIRROR



MATE BLACK PREMIUM

STAINLESS STEEL TYPE 304



KOD / CODE	SZEROKOŚĆ / WIDTH (mm)	DŁUGOŚĆ / LENGTH (mm)	SPADEK / SLOPE	STRONA / SIDE	KOLOR / COLOUR	WYKOŃCZENIE / FINISH
LSBR-0003	11 - 30	1200	2%	PRAWA	BLACK*	MATE
LSBR-0004	11 - 30	1200	2%	LEWA	BLACK*	MATE
LSBL-0303	11 - 40	1800	2%	PRAWA	BLACK*	MATE
LSBL-0304	11 - 40	1800	2%	LEWA	BLACK*	MATE

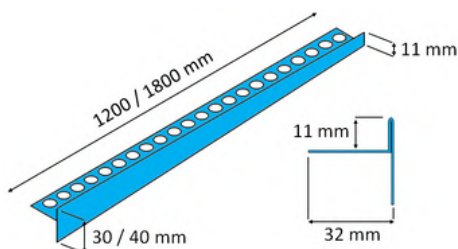


LISTWY SPADKOWE BRODZIKOWE KRAWĘDZIOWE SHOWER PROFILES

Listwy brodzikowe spadkowe krawędziowe są elementem systemu odpływu liniowego z jednostronnym spadkiem, dzięki któremu kabina prysznicowa zyskuje schludny i elegancki wygląd, a montaż brodzika jest zbędny. Zadaniem listew jest maskowanie krawędzi spadku, wynikającego z nachylonej powierzchni. Ukrywają nieestetyczne zakończenie płytek, ostre krawędzie oraz zapobiegają przedostawaniu się wody pod płytki. Listwa rozszerza się w kierunku odpływu, co wymusza 2% spadek. Montaż listwy od strony szyby kabiny prysznicowej. Listwy wykonane są z wysokiej jakości stali nierdzewnej kwasoodpornej. Zyskują swoją barwę dzięki zaawansowanej technologii koloryzacji stali – PVD lub są *malowane proszkowo na etapie produkcji.

GOLD BRUSHED

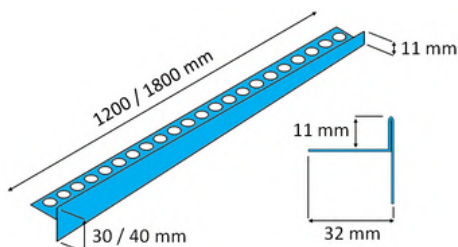

STAINLESS STEEL TYPE 304



KOD / CODE	SZEROKOŚĆ / WIDTH (mm)	DŁUGOŚĆ / LENGTH (mm)	SPADEK / SLOPE	STRONA / SIDE	KOLOR / COLOUR	WYKOŃCZENIE / FINISH
LSGB-0001	11 - 30	1200	2%	PRAWA	GOLD	BRUSHED
LSGB-0002	11 - 30	1200	2%	LEWA	GOLD	BRUSHED
LSGO-0203	11 - 40	1800	2%	PRAWA	GOLD	BRUSHED
LSGO-0204	11 - 40	1800	2%	LEWA	GOLD	BRUSHED

SILVER BRUSHED

STAINLESS STEEL TYPE 304



KOD / CODE	SZEROKOŚĆ / WIDTH (mm)	DŁUGOŚĆ / LENGTH (mm)	SPADEK / SLOPE	STRONA / SIDE	KOLOR / COLOUR	WYKOŃCZENIE / FINISH
LSBR-0001	11 - 30	1200	2%	PRAWA	SILVER	BRUSHED
LSBR-0002	11 - 30	1200	2%	LEWA	SILVER	BRUSHED
LSSI-0203	11 - 40	1800	2%	PRAWA	SILVER	BRUSHED
LSSI-0204	11 - 40	1800	2%	LEWA	SILVER	BRUSHED

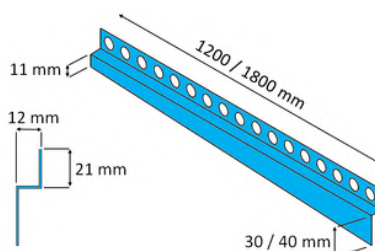
LISTWY SPADKOWE BRODZIKOWE PRZYŚCIENNE

SHOWER WALL PROFILES


Listwy brodzikowe spadkowe przyścienne są elementem systemu odpływu liniowego z jednostronnym spadkiem, dzięki któremu kabina prysznicowa zyskuje schludny i elegancki wygląd, a montaż brodzika jest zbędny. Zadaniem listew jest maskowanie krawędzi spadku, wynikającego z nachylonej powierzchni. Ukrywają nieestetyczne zakończenie płytek, ostre krawędzie oraz zapobiegają przedostawaniu się wody pod płytki. Listwa rozszerza się w kierunku odpływu, co wymusza 2% spadek. Montaż listwy od strony ściany kabiny prysznicowej. Listwy wykonane są z wysokiej jakości stali nierdzewnej kwasoodpornej. Zyskują swoją barwę dzięki zaawansowanej technologii koloryzacji stali – PVD lub są *malowane proszkowo na etapie produkcji.

MIRROR GOLD

STAINLESS STEEL TYPE 304

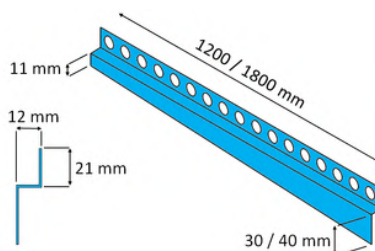


KOD / CODE	SZEROKOŚĆ / WIDTH (mm)	DŁUGOŚĆ / LENGTH (mm)	SPADEK / SLOPE	STRONA / SIDE	KOLOR / COLOUR	WYKOŃCZENIE / FINISH
LSGM-0003	11 - 30	1200	2%	PRAWA	GOLD	MIRROR
LSGM-0004	11 - 30	1200	2%	LEWA	GOLD	MIRROR
LPGO-0103	11 - 40	1800	2%	PRAWA	GOLD	MIRROR
LPGO-0104	11 - 40	1800	2%	LEWA	GOLD	MIRROR



MIRROR SILVER

STAINLESS STEEL TYPE 304



KOD / CODE	SZEROKOŚĆ / WIDTH (mm)	DŁUGOŚĆ / LENGTH (mm)	SPADEK / SLOPE	STRONA / SIDE	KOLOR / COLOUR	WYKOŃCZENIE / FINISH
LPSI-0101	11 - 30	1200	2%	PRAWA	SILVER	MIRROR
LPSI-0102	11 - 30	1200	2%	LEWA	SILVER	MIRROR
LPSI-0103	11 - 40	1800	2%	PRAWA	SILVER	MIRROR
LPSI-0104	11 - 40	1800	2%	LEWA	SILVER	MIRROR



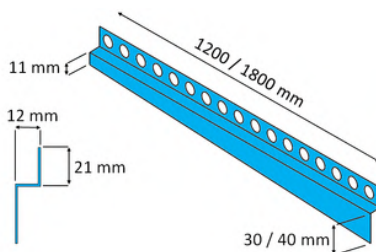
LISTWY SPADKOWE BRODZIKOWE PRZYŚCIENNE

SHOWER WALL PROFILES

Listwy brodzikowe spadkowe przyściennie są elementem systemu odpływu liniowego z jednostronnym spadkiem, dzięki któremu kabina prysznicowa zyskuje schludny i elegancki wygląd, a montaż brodzika jest zbędny. Zadaniem listew jest maskowanie krawędzi spadku, wynikającego z nachylonej powierzchni. Ukrywają nieestetyczne zakończenie płytek, ostre krawędzie oraz zapobiegają przedostawaniu się wody pod płytki. Listwa rozszerza się w kierunku odpływu, co wymusza 2% spadek. Montaż listwy od strony ściany kabiny prysznicowej. Listwy wykonane są z wysokiej jakości stali nierdzewnej kwasoodpornej. Zyskują swoją barwę dzięki zaawansowanej technologii koloryzacji stali – PVD lub są *malowane proszkowo na etapie produkcji.

BRONZE MIRROR

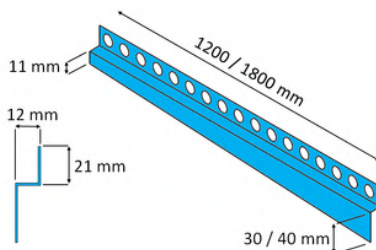
STAINLESS STEEL TYPE 304



KOD / CODE	SZEROKOŚĆ / WIDTH (mm)	DŁUGOŚĆ / LENGTH (mm)	SPADEK / SLOPE	STRONA / SIDE	KOLOR / COLOUR	WYKOŃCZENIE / FINISH
LPBR-0101	11 - 30	1200	2%	PRAWA	BRONZE	MIRROR
LPBR-0102	11 - 30	1200	2%	LEWA	BRONZE	MIRROR
LPBR-0103	11 - 40	1800	2%	PRAWA	BRONZE	MIRROR
LPBR-0104	11 - 40	1800	2%	LEWA	BRONZE	MIRROR

BLACK PREMIUM MATE

STAINLESS STEEL TYPE 304



KOD / CODE	SZEROKOŚĆ / WIDTH (mm)	DŁUGOŚĆ / LENGTH (mm)	SPADEK / SLOPE	STRONA / SIDE	KOLOR / COLOUR	WYKOŃCZENIE / FINISH
LSBM-0003	11 - 30	1200	2%	PRAWA	BLACK*	MATE
LSBM-0004	11 - 30	1200	2%	LEWA	BLACK*	MATE
LPBL-0303	11 - 40	1800	2%	PRAWA	BLACK*	MATE
LPBL-0304	11 - 40	1800	2%	LEWA	BLACK*	MATE

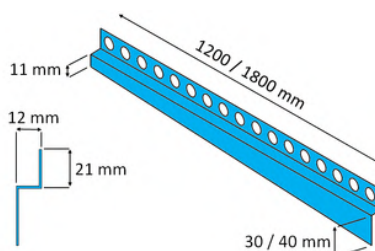
LISTWY SPADKOWE BRODZIKOWE PRZYŚCIENNE

SHOWER WALL PROFILES


Shower wall profiles are part of a linear drain system with a one-sided slope, thanks to which the shower cabin gains a neat and elegant appearance, and the installation of a shower tray is unnecessary. The purpose of the profiles is to mask the edges of the slope resulting from the inclined surface. They hide unsightly ends of tiles, sharp edges and prevent water from getting under the tiles. The profiles expands towards the drain, which forces a 2% slope. Installing the profile on the side of the shower cabin wall. The profiles expands towards the drain, which forces a 2% slope. Installing the profile on the side of the shower cabin wall. The profiles are made of high-quality acid-resistant stainless steel. They gain their color thanks to advanced steel coloring technology - PVD, or are *powder coated at the production stage.

BRUSHED GOLD

STAINLESS STEEL TYPE 304

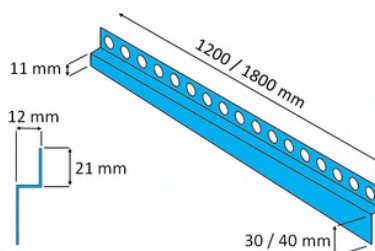


KOD / CODE	SZEROKOŚĆ / WIDTH (mm)	DŁUGOŚĆ / LENGTH (mm)	SPADEK / SLOPE	STRONA / SIDE	KOLOR / COLOUR	WYKOŃCZENIE / FINISH
LSGB-0003	11 - 30	1200	2%	PRAWA	GOLD	BRUSHED
LSGB-0004	11 - 30	1200	2%	LEWA	GOLD	BRUSHED
LPGO-0203	11 - 40	1800	2%	PRAWA	GOLD	BRUSHED
LPGO-0204	11 - 40	1800	2%	LEWA	GOLD	BRUSHED



BRUSHED SILVER

STAINLESS STEEL TYPE 304



KOD / CODE	SZEROKOŚĆ / WIDTH (mm)	DŁUGOŚĆ / LENGTH (mm)	SPADEK / SLOPE	STRONA / SIDE	KOLOR / COLOUR	WYKOŃCZENIE / FINISH
LSSB-0003	11 - 30	1200	2%	PRAWA	SILVER	BRUSHED
LSSB-0004	11 - 30	1200	2%	LEWA	SILVER	BRUSHED
LPSI-0203	11 - 40	1800	2%	PRAWA	SILVER	BRUSHED
LPSI-0204	11 - 40	1800	2%	LEWA	SILVER	BRUSHED

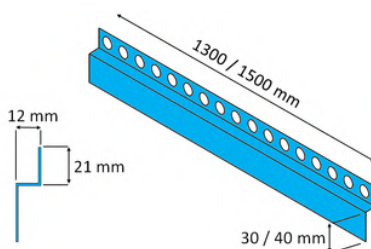


LISTWY SPADKOWE BRODZIKOWE CZOŁOWE SHOWER FRONT PROFILES

Listwy brodzikowe spadkowe czołowe są elementem systemu odpływu liniowego z jednostronnym spadkiem, dzięki któremu kabina prysznicowa zyskuje schludny i elegancki wygląd, a montaż brodzika jest zbędny. Jest uzupełnieniem listwy krawędziowej oraz przyściennej, tworząc kompletne wykończenie. Montaż listwy od strony ściany czołowej kabiny prysznicowej. Listwy wykonane są z wysokiej jakości stali nierdzewnej kwasoodpornej. Zyskują swoją barwę dzięki zaawansowanej technologii koloryzacji stali – PVD lub są *malowane proszkowo na etapie produkcji.

GOLD MIRROR

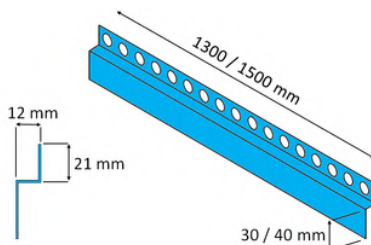
STAINLESS STEEL TYPE 304



KOD / CODE	SZEROKOŚĆ / WIDTH (mm)	DŁUGOŚĆ / LENGTH (mm)	KOLOR / COLOUR	WYKOŃCZENIE / FINISH
LSGM-0005	30	1300	GOLD	MIRROR
LCGO-0102	40	1500	GOLD	MIRROR

SILVER MIRROR

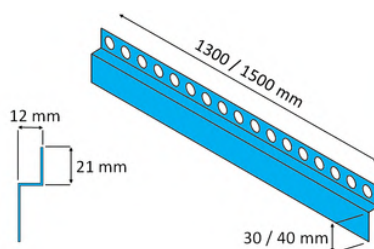
STAINLESS STEEL TYPE 304



KOD / CODE	SZEROKOŚĆ / WIDTH (mm)	DŁUGOŚĆ / LENGTH (mm)	KOLOR / COLOUR	WYKOŃCZENIE / FINISH
LCSI-0101	30	1300	SILVER	MIRROR
LCSI-0102	40	1500	SILVER	MIRROR

LISTWY SPADKOWE BRODZIKOWE CZOŁOWE SHOWER FRONT PROFILES


Shower front profiles are part of a linear drain system with a one-sided slope, thanks to which the shower cabin gains a neat and elegant appearance, and the installation of a shower tray is unnecessary. It complements the edge and wall strips, creating a complete finish. Installing the profile on the side of the front wall of the shower cabin. The profiles are made of high-quality acid-resistant stainless steel. They gain their color thanks to advanced steel coloring technology - PVD, or are *powder coated at the production stage.



MIRROR BRONZE

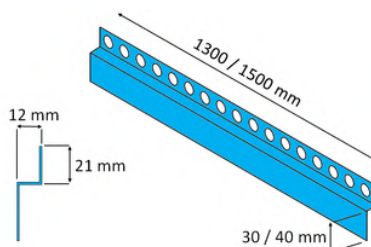
STAINLESS STEEL TYPE 304

KOD / CODE	SZEROKOŚĆ / WIDTH (mm)	DŁUGOŚĆ / LENGTH (mm)	KOLOR / COLOUR	WYKOŃCZENIE / FINISH
LCBR-0101	30	1300	BRONZE	MIRROR
LCBR-0102	40	1500	BRONZE	MIRROR



MATE BLACK PREMIUM

STAINLESS STEEL TYPE 304



KOD / CODE	SZEROKOŚĆ / WIDTH (mm)	DŁUGOŚĆ / LENGTH (mm)	KOLOR / COLOUR	WYKOŃCZENIE / FINISH
LSBM-0005	30	1300	BLACK*	MATE
LCBL-0302	40	1500	BLACK*	MATE

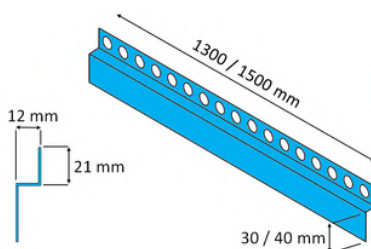


LISTWY SPADKOWE BRODZIKOWE CZOŁOWE SHOWER FRONT PROFILES

Listwy brodzikowe spadkowe czołowe są elementem systemu odpływu liniowego z jednostronnym spadkiem, dzięki któremu kabina prysznicowa zyskuje schludny i elegancki wygląd, a montaż brodzika jest zbędny. Jest uzupełnieniem listwy krawędziowej oraz przyściennej, tworząc kompletne wykończenie. Montaż listwy od strony ściany czołowej kabiny prysznicowej. Listwy wykonane są z wysokiej jakości stali nierdzewnej kwasoodpornej. Zyskują swoją barwę dzięki zaawansowanej technologii koloryzacji stali - PVD lub są *malowane proszkowo na etapie produkcji.

GOLD BRUSHED

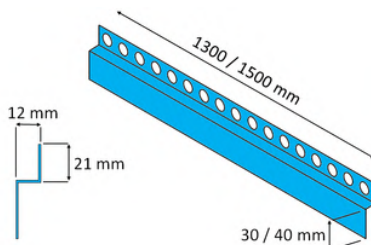
STAINLESS STEEL TYPE 304



KOD / CODE	SZEROKOŚĆ / WIDTH (mm)	DŁUGOŚĆ / LENGTH (mm)	KOLOR / COLOUR	WYKOŃCZENIE / FINISH
LSGB-0005	30	1300	GOLD	BRUSHED
LCGO-0202	40	1500	GOLD	BRUSHED

SILVER BRUSHED

STAINLESS STEEL TYPE 304



KOD / CODE	SZEROKOŚĆ / WIDTH (mm)	DŁUGOŚĆ / LENGTH (mm)	KOLOR / COLOUR	WYKOŃCZENIE / FINISH
LSSB-0005	30	1300	SILVER	BRUSHED
LCSI-0202	40	1500	SILVER	BRUSHED





LISTWY PODŁOGOWE



TRWAŁOŚĆ
DURABILITY



ŁATWY MONTAŻ
QUICK MOUNT



BEZPIECZEŃSTWO
SAFETY



NOWOCZESNY
DESIGN
MODERN DESIGN



ELEGANCJA
ELEGANCE



PRZYJAZNE
ŚRODOWISKU
ECO-FRIENDLY



ODPORNOŚĆ
CHEMICZNA
CHEMICAL RESISTANCE


LISTWY PODŁOGOWE TYPU 'U' DECORATIVE FLOOR U-TYPE PROFILES

Listwy podłogowe typu „U” pełnią głównie rolę dekoracyjną. Mogą posłużyć do podkreślenia oraz eleganckiego oddzielenia dwóch różnego typu powierzchni, lub jako element kompozycji. Listwy wykonane są z mosiądzu.

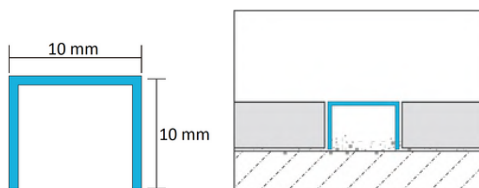
U-type floor profiles play mainly a decorative role. They can be used to highlight and elegantly separate two different types of surfaces, or as an element of a composition. The profiles are made of brass.

POLISHED / CHROMED / NATURAL

BRASS - 1,0MM



PROUDLY MADE IN ITALY



KOD / CODE	SZEROKOŚĆ / WIDTH (mm)	DŁUGOŚĆ / LENGTH (mm)	WYKOŃCZENIE / FINISH
FLMU-0001	10	2700	POLISHED
FLMU-0003	10	2700	CHROMED
FLMU-0004	10	2700	NATURAL


LISTWY PODŁOGOWE TYPU 'I' DECORATIVE FLOOR I-TYPE PROFILES

Listwy podłogowe typu "I" tzw. progowe maskują połączenia oraz niedoskonałości ułożenia lub cięcia posadzek o różnym rodzaju. Pełnią również rolę zabezpieczającą oraz dekoracyjną. Charakteryzują się wypukłością, co pozwala na skompensowanie kilkumilimetrowej różnicy poziomów między dwoma różnymi rodzajami podłóg. Listwa jest samoprzylepna. Listwy wykonane są z mosiądzu.

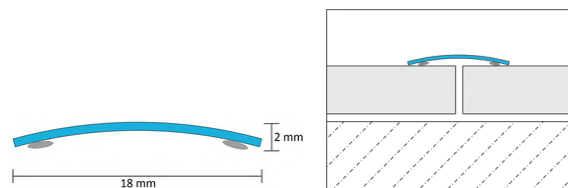
I-type floor profiles, the so-called thresholds mask joints and imperfections in laying or cutting of various types of floors. They also play a protective and decorative role. They are characterized by a convexity, which allows you to compensate for a several-millimeter difference in levels between two different types of floors. The profile is self-adhesive. The profile are made of brass.

POLISHED

BRASS - 1,0MM



PROUDLY MADE IN ITALY



KOD / CODE	SZEROKOŚĆ / WIDTH (mm)	DŁUGOŚĆ / LENGTH (mm)	WYKOŃCZENIE / FINISH
FLMI-0001	18	900	POLISHED
FLMI-0002	18	2700	POLISHED

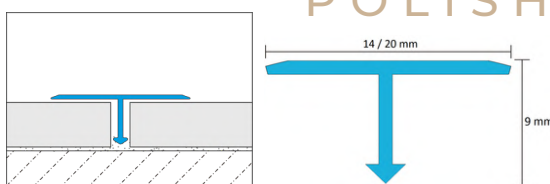
LISTWY PODŁOGOWE TYPU 'T' DECORATIVE FLOOR T-TYPE PROFILES

Listwy podłogowe typu "T" tzw. spoinowe maskują połączenia oraz niedoskonałości ułożenia lub cięcia posadzek o różnym rodzaju. Pełnią rolę zabezpieczającą oraz dekoracyjną. Montaż listwy następuje po przez bezpośrednie wypełnienie szczeliny pomiędzy posadzkami. Jej kształt umożliwia zamaskowanie szczeliny o szerokości nawet do kilkunastu milimetrów, niweluje również niewielkie różnice wysokości podłoża. Listwy wykonane są z mosiądzu.


T-type floor profiles, the so-called joints mask joints and imperfections in laying or cutting of various types of floors. They play a protective and decorative role. The profile is installed by directly filling the gap between the floors. Its shape allows for masking gaps up to several millimeters wide, and also eliminates small differences in the height of the substrate. The profiles are made of brass.

POLISHED / CHROMED

BRASS - 1,0MM



KOD / CODE	SZEROKOŚĆ / WIDTH (mm)	DŁUGOŚĆ / LENGTH (mm)	WYKOŃCZENIE / FINISH
FLMT-0001	14	900	POLISHED
FLMT-0002	14	2700	POLISHED
FLMT-0006	20	900	POLISHED
FLMT-0005	20	2700	POLISHED
FLMT-0004	14	900	CHROMED
FLMT-0003	14	2700	CHROMED
FLMT-0008	20	900	CHROMED
FLMT-0007	20	2700	CHROMED



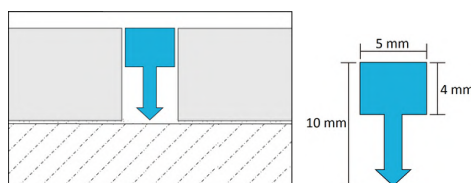
LISTWY FUGOWE TYPU 'T' JOINT T-TYPE PROFILES

Listwa fugowa typu "T" to mosiężna listwa służąca do łączenia dwóch podłóg na tym samym poziomie. Można ją montować za pomocą zaprawy lub kleju. Zwykle stosuje się ją do podłóg z płytek, drewna i marmuru. Pionowy grot strzałki umożliwia doskonałe zakotwiczenie.

T-type joint profiles are a brass profiles used to join two floors at the same level. It can be installed using mortar or glue. It is usually used for tile, wood and marble floors. The vertical arrowhead allows for perfect anchoring.

POLISHED / CHROMED

BRASS - 1,0MM



KOD / CODE	SZEROKOŚĆ / WIDTH (mm)	DŁUGOŚĆ / LENGTH (mm)	WYKOŃCZENIE / FINISH
FLMF-0001	5	2700	NATURAL
FLMF-0002	5	2700	CHROMED





LISTWY SCHODOWE



TRWAŁOŚĆ
DURABILITY



BOGATA GAMA
KOLORYSTYCZNA
COLORFUL



ŁATWY MONTAŻ
QUICK MOUNT



BEZPIECZEŃSTWO
SAFETY



NOWOCZESNY
DESIGN
MODERN DESIGN



ELEGANCJA
ELEGANCE



PRZYJAZNE
ŚRODOWISKU
ECO-FRIENDLY



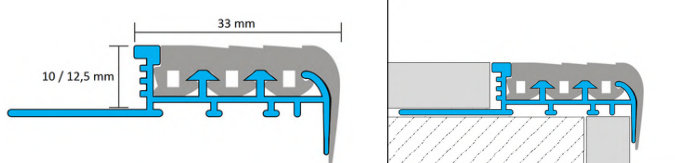
ODPORNOŚĆ
CHEMICZNA
CHEMICAL RESISTANCE

LISTWY WYKOŃCZENIOWE SCHODOWE STAIR PROFILES

Listwy wykończeniowe schodowe mają za zadanie poprawić bezpieczeństwo poruszania się na schodach. Pełnią funkcję antypoślizgową. Chronią również krawędzie stopni ceramicznych. Listwa składa się z aluminiowej podstawy o wysokiej wytrzymałości oraz wymiennej gumowej części.

BLACK

ALUMINIUM



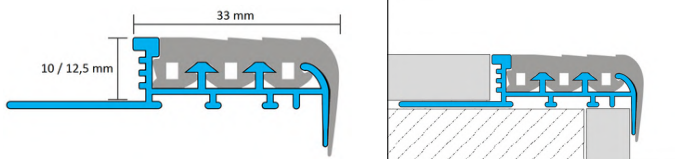
KOD / CODE	SZEROKOŚĆ / WIDTH (mm)	DŁUGOŚĆ / LENGTH (mm)	KOLOR / COLOUR
FLAS-BL10	10	2700	BLACK
FLAS-BL125	12	2700	BLACK

AKCESORIA / ACCESSORIES

KOD / CODE	NAZWA / NAME	KOLOR / COLOUR
FLGU-BLACK	NAKLADKA GUMOWA / RUBBER INSERT	BLACK
FLEN-BL10	ZAKOŃCZENIE PVC 10 mm LEWE I PRAWO / ENDING CAP PVC 10 mm LEFT AND RIGHT	BLACK
FLEN-BL12	ZAKOŃCZENIE PVC 12,5 mm LEWE I PRAWO / ENDING CAP PVC 12,5 mm LEFT AND RIGHT	BLACK

BEIGE

ALUMINIUM



KOD / CODE	SZEROKOŚĆ / WIDTH (mm)	DŁUGOŚĆ / LENGTH (mm)	KOLOR / COLOUR
FLAS-BE10	10	2700	BEIGE
FLAS-BE125	12,5	2700	BEIGE

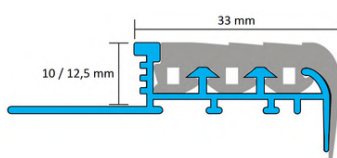
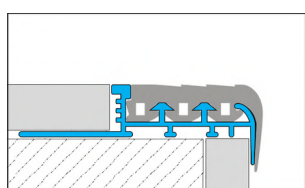
AKCESORIA / ACCESSORIES

KOD / CODE	NAZWA / NAME	KOLOR / COLOUR
FLGU-BEIGE	NAKLADKA GUMOWA / RUBBER INSERT	BEIGE
FLEN-BE10	ZAKOŃCZENIE PVC 10 mm LEWE I PRAWO / ENDING CAP PVC 10 mm LEFT AND RIGHT	BEIGE
FLEN-BE12	ZAKOŃCZENIE PVC 12,5 mm LEWE I PRAWO / ENDING CAP PVC 12,5 mm LEFT AND RIGHT	BEIGE

LISTWY WYKOŃCZENIOWE SCHODOWE STAIR PROFILES

Stair profiles are designed to improve the safety of moving on stairs. They have an anti-slip function. They also protect the edges of ceramic steps. The profile consists of a high-strength aluminum base and a replaceable rubber part.

IVORY ALUMINIUM



KOD / CODE	SZEROKOŚĆ / WIDTH (mm)	DŁUGOŚĆ / LENGTH (mm)	KOLOR / COLOUR
FLAS-IV10	10	2700	IVORY
FLAS-IV125	12,5	2700	IVORY

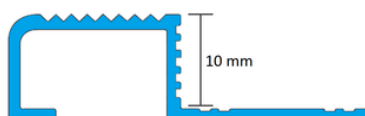
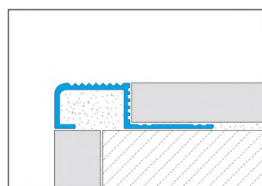
AKCESORIA / ACCESSORIES

KOD / CODE	NAZWA / NAME	KOLOR / COLOUR
FLGU-IVORY	NAKLADKA GUMOWA / RUBBER INSERT	IVORY
FLEN-IV10	ZAKOŃCZENIE PVC 10 mm LEWE I PRAWE / ENDING CAP PVC 10 mm LEFT AND RIGHT	IVORY
FLEN-IV12	ZAKOŃCZENIE PVC 12,5 mm LEWE I PRAWE / ENDING CAP PVC 12,5 mm LEFT AND RIGHT	IVORY

Bardzo elegancka listwa schodowa, służąca do poprawy antypoślizgowości na stopniu. Wykonana z naturalnego lub anodowanego aluminium, górna część jest ryflowana w celu zwiększenia przyczepność. Polecana do eleganckich, wyrafinowanych wnętrz oraz do schodów z drewna, płytek, marmuru.

Profile is a very elegant step nosing profile used to improve slip and slide resistance on the step. Made in natural or anodized aluminium, the upper part is knurled to increase adherence. Recommended for elegant, refined surroundings and for steps in wood, tiles, marble.

NATURAL / NATURAL ANODIZED ALUMINIUM



KOD / CODE	SZEROKOŚĆ / WIDTH (mm)	DŁUGOŚĆ / LENGTH (mm)	KOLOR / COLOUR
FLAS-0001	10	2700	NATURAL*
FLAS-0002	10	2700	NATURAL ANODIZED*

*TYLKO NA ZAMÓWIENIE / ONLY ON REQUEST



LISTWY PRZYPODŁOGOWE



TRWAŁOŚĆ
DURABILITY



ŁATWY MONTAŻ
QUICK MOUNT



BEZPIECZEŃSTWO
SAFETY



NOWOCZESNY
DESIGN
MODERN DESIGN



ELEGANCJA
ELEGANCE



PRZYJAZNE
ŚRODOWISKU
ECO-FRIENDLY



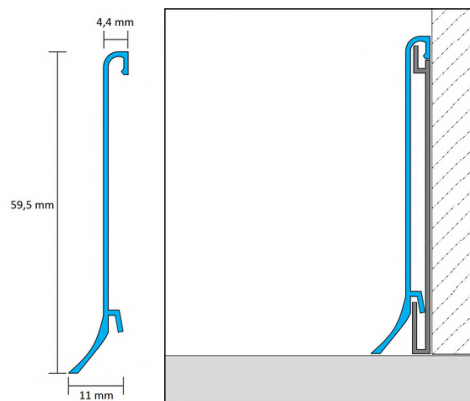
ODPORNOŚĆ
CHEMICZNA
CHEMICAL RESISTANCE

LISTWY PRZYPODŁOGOWE SKIRTING BOARDS

Listwy przypodłogowe zostały wykonane z anodowanego, polerowanego, malowanego proszkowo aluminium. Wyróżniają się doskonałą jakością, estetyką i łatwością układania, idealnie nadają się przy inwestycjach publicznych jak i prywatnych. Można je stosować do wszystkich rodzajów podłóg. W celu ułatwienia i udoskonalenia procesu układania zaleca się zastosowanie dodatkowo narożników wewnętrznych i zewnętrznych, zakończeń oraz łączników. Wszystkie akcesoria ułatwiające montaż zostały wykonane z wysokiej jakości stopu cynku.

BLACK MATE

ALUMINIUM - 1,0MM




KOD / CODE	SZEROKOŚĆ / WIDTH (mm)	DŁUGOŚĆ / LENGTH (mm)	KOLOR / COLOUR
ASBL-0360	60	2500	BLACK MATE

AKCESORIA / ACCESSORIES

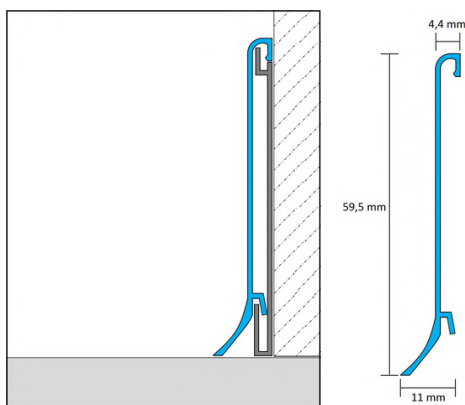
KOD / CODE	NAZWA / NAME	KOLOR / COLOUR
ASZA-0060	ZACZEP MONTAŻOWY / FITTING	-
ASBL-0360-Z	NAROŻNIK ZEWNĘTRZNY / OUTER CAP	BLACK MATE
ASBL-0360-W	NAROŻNIK WEWNĘTRZNY / INTER CAP	BLACK MATE
ASBL-0360-L	ZAKOŃCZENIE LEWE / LEFT ENDING CAP	BLACK MATE
ASBL-0360-P	ZAKOŃCZENIE PRAWE / RIGHT ENDING CAP	BLACK MATE
ASBL-0360-C	ŁĄCZNIK / CONNECTOR	BLACK MATE

MONTAŻ / INSTALLATION



LISTWY PRZYPODŁOGOWE SKIRTING BOARDS

The skirting boards are made of anodized, polished, powder-coated aluminum. They are distinguished by excellent quality, aesthetics and ease of installation, ideal for public and private investments. They can be used for all types of floors. In order to simplify and improve the laying process, it is recommended to use additional internal and external corners, ending gaps and connectors. All accessories facilitating assembly are made of high-quality zinc alloy.



POLISH WHITE ALUMINIUM - 1,0MM



KOD / CODE	SZEROKOŚĆ / WIDTH (mm)	DŁUGOŚĆ / LENGTH (mm)	KOLOR / COLOUR
ASWH-0160	60	2500	POLISH WHITE

AKCESORIA / ACCESSORIES

KOD / CODE	NAZWA / NAME	KOLOR / COLOUR
ASZA-0060	ZACZEP MONTAŻOWY / FITTING	-
ASWH-0160-Z	NAROŻNIK ZEWNĘTRZNY / OUTER CAP	POLISH WHITE
ASWH-0160-W	NAROŻNIK WEWNĘTRZNY / INTER CAP	POLISH WHITE
ASWH-0160-L	ZAKOŃCZENIE LEWE / LEFT ENDING CAP	POLISH WHITE
ASWH-0160-P	ZAKOŃCZENIE PRAWE / RIGHT ENDING CAP	POLISH WHITE
ASWH-0160-C	ŁĄCZNIK / CONNECTOR	POLISH WHITE



SYSTEMY TARASOWE



TRWAŁOŚĆ
DURABILITY



ŁATWY MONTAŻ
QUICK MOUNT



BEZPIECZEŃSTWO
SAFETY



NOWOCZESNY
DESIGN
MODERN DESIGN



ELEGANCJA
ELEGANCE



PRZYJAZNE
ŚRODOWISKU
ECO-FRIENDLY



ODPORNOŚĆ
CHEMICZNA
CHEMICAL RESISTANCE

WSPORNIKI TARASOWE REGULOWANE SUPPORT TERRACE SYSTEM

System tarasowy to regulowany i modułowy system wsporników do tarasów wentylowanych o wysokości od 29 mm do 1000 mm. System składa się z 1 podstawy, 2 śrub, 1 kołnierza, 2 głowic i kilku rur PCV w celu uzyskania wymaganej wysokości. Obie głowice, w zależności od śruby, mogą być stałe lub samopoziomujące.

Support tube system is an adjustable and modular supports system for ventilated terraces from the height of 29 mm to 1000 mm. The system is composed of 1 base, 2 screws, 1 flange, 2 heads and several pvc pipes to obtain the requested height. Both heads, according to the screw, can be fix or self-levelling.

WSPORNIKI / SUPPORTS

A - WYSOKOŚĆ PODPORY PRZY MONTAŻU SAMOPOZIOMOWANYM / SUPPORT'S HEIGHT WITH SELF-LEVELING INSTALLATION

B - WYSOKOŚĆ PODPORY PRZY MONTAŻU Z BOKU NA STAŁE / SUPPORT'S HEIGHT WITH FIX SIDE INSTALLATION

T - SZEROKOŚĆ FUGI / THICKNESS OF THE SPACER FLAP



PSFF-0001
A 34/54 mm
B 29/49 mm

T 4 mm



PSFF-0002
A 54/74 mm
B 49/69 mm

T 4 mm



PSFF-0003
A 74/94 mm
B 69/89 mm

T 4 mm

KOMPONENTY / COMPONENTS



PSTU-0001

TUBA PRZEDŁUŻAJĄCA
EXTENSION PIPE



PSDY-0001

DYSK PRZECIWAHAŁASOWY I ANTYPOŚLIZGOWY
ANTI-NOISE AND ANTI-SLIP DISK



PSSP-0001

DYSTANS MONTAŻOWY
PERIMETER SPACER



PSKL-0001


KLUCZ MONTAŻOWY
ADJUSTING KEY



PSCL-0001

KLIPS MONTAŻOWY
FIXING CLIP

MONTAŻ / INSTALLATION


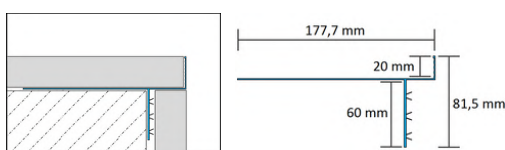


LISTWY TARASOWE TERRACE PROFILES

Listwy typu T oraz N to produkty przeznaczone do ochrony i wykończenia zewnętrznych krawędzi tarasów wentylowanych, wykonanych z płytki ceramicznej. W części pionowej listwy jest wytłoczony specjalny „kołnier” zapewniający doskonałe trzymanie kleju, dzięki temu płytka trwale łączy się z listwą. Typ 'T' posiada dodatkowo ozdobną krawędź o wysokości 2 cm.

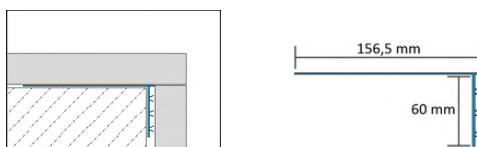
Support profile T & N is a profile for the protection and finishing of the external edge of raised floors in ceramic, wood and composite materials. The vertical section of the profiles features a specially designed fins. This system allows for the adhesive used to fix the covering to also mechanically bond to the profiles. The profile is also available with a decorative edge of 2 cm height (profile T).

LISTWY TYPU T / T-TYPE PROFILES



KOD / CODE	SZEROKOŚĆ / WIDTH (mm)	DŁUGOŚĆ / LENGTH (mm)	KOLOR / COLOUR	WYKOŃCZENIE / FINISH
TAGR-0002	60	2700	GREY	LAKIEROWANA
TAGR-0003	60	2700	ANTHRACITE GREY	LAKIEROWANA

LISTWY TYPU N / N-TYPE PROFILES




KOD / CODE	SZEROKOŚĆ / WIDTH (mm)	DŁUGOŚĆ / LENGTH (mm)	KOLOR / COLOUR	WYKOŃCZENIE / FINISH
TAGR-0001	60	2700	NATURAL	NATURAL

System do ochrony i wykończenia zewnętrznej krawędzi podłóg tarasów wentylowanych. Składa się z listwy aluminiowej typu "L", którą można włożyć i zakotwiczyć nad wspornikiem oraz nakładki, którą należy mocować na profilu.

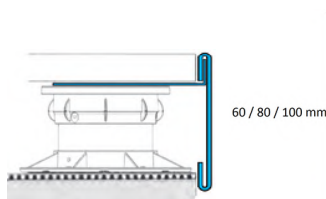
A system for protecting and finishing the outer edge of ventilated terrace floors. It consists of an L-type aluminum profile that can be inserted and anchored over the support and top profile that should be attached to the profile.

LISTWY TYPU L / L-TYPE PROFILES



KOD / CODE	SZEROKOŚĆ / WIDTH (mm)	DŁUGOŚĆ / LENGTH (mm)	KOLOR / COLOUR	WYKOŃCZENIE / FINISH
TAGR-0201	60	2700	NATURAL	NATURAL

NAKŁADKI NA LISTWĘ TYPU 'L' / TOP PROFILES TO L-TYPE PROFILE



KOD / CODE	SZEROKOŚĆ / WIDTH (mm)	DŁUGOŚĆ / LENGTH (mm)	KOLOR / COLOUR
TAGR-0201-GR6	60	2700	GREY
TAGR-0201-GR8	80	270	GREY
TAGR-0201-GR10	100	2700	GREY
TAGR-0201-AG6	60	2700	ANTHRACITE GREY
TAGR-0201-AG8	80	2700	ANTHRACITE GREY
TAGR-0201-AG10	100	2700	ANTHRACITE GREY





LISTWY OKAPOWE



TRWAŁOŚĆ
DURABILITY



ŁATWY MONTAŻ
QUICK MOUNT



BEZPIECZEŃSTWO
SAFETY



NOWOCZESNY
DESIGN
MODERN DESIGN



ELEGANCJA
ELEGANCE



PRZYJAZNE
ŚRODOWISKU
ECO-FRIENDLY



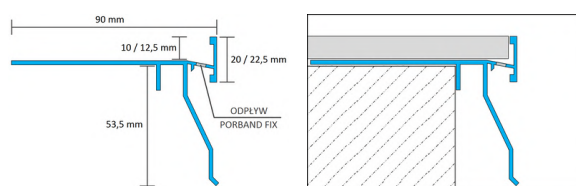
ODPORNOŚĆ
CHEMICZNA
CHEMICAL RESISTANCE

LISTWY OKAPOWE DRAIN BALCONY PROFILES

Listwy okapowe z odpływem to innowacyjny produkt przeznaczony do tarasów i balkonów – chroniący krawędzie płytek oraz wylewkę przed penetracją wody i umożliwiający prawidłowy jej odpływ. Listwy mają wyłoczony specjalny „kołnierz” zapewniający doskonałe trzymanie kleju. Pionowa część listwy zabezpiecza wylewkę przed wnikaniem wody oraz zasłania krawędź posadzki. Wersja „drain” jest wzbogacona o specjalne otwory umożliwiające odpływ wody znajdującej się między profilem, a płytką.

GREY

ALUMINIUM



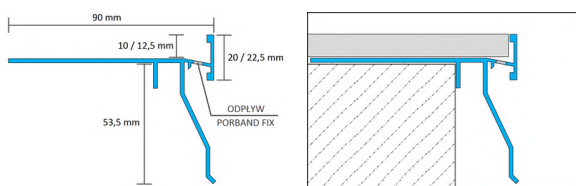

KOD / CODE	SZEROKOŚĆ / WIDTH (mm)	DŁUGOŚĆ / LENGTH (mm)	KOLOR / COLOUR
OKAL-0110	10	2700	GREY
OKAL-0112	12,5	2700	GREY

KOMPONENTY / COMPONENTS

KOD / CODE	NAZWA / NAME	KOLOR / COLOUR
OKAL-0110-Z	NAROŻNIK ZEWNĘTRZNY DO LISTWY 10 mm / EXTERNAL CORNER TO PROFILE 10 mm	GREY
OKAL-0112-Z	NAROŻNIK ZEWNĘTRZNY DO LISTWY 12,5 mm / EXTERNAL CORNER TO PROFILE 12,5 mm	GREY
OKAL-0110-W	NAROŻNIK WEWNĘTRZNY DO LISTWY 10 mm / INTERNAL CORNER TO PROFILE 10 mm	GREY
OKAL-0112-W	NAROŻNIK WEWNĘTRZNY DO LISTWY 12,5 mm / INTERNAL CORNER TO PROFILE 12,5 mm	GREY
OKAL-0110-L	ŁĄCZNIK DO LISTWY 10 mm (1+1) / CONNECTOR TO PROFILE 10 mm (1+1)	GREY
OKAL-0112-L	ŁĄCZNIK DO LISTWY 12,5 mm (1+1) / CONNECTOR TO PROFILE 12,5 mm (1+1)	GREY

ANTHRACITE GREY

ALUMINIUM



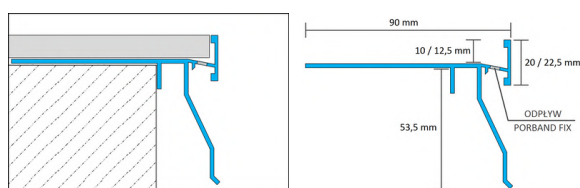
KOD / CODE	SZEROKOŚĆ / WIDTH (mm)	DŁUGOŚĆ / LENGTH (mm)	KOLOR / COLOUR
OKAL-0210	10	2700	ANTHRACITE GREY
OKAL-0212	12,5	2700	ANTHRACITE GREY

KOMPONENTY / COMPONENTS


KOD / CODE	NAZWA / NAME	KOLOR / COLOUR
OKAL-0210-Z	NAROŻNIK ZEWNĘTRZNY DO LISTWY 10 mm / EXTERNAL CORNER TO PROFILE 10 mm	ANTHRACITE GREY
OKAL-0212-Z	NAROŻNIK ZEWNĘTRZNY DO LISTWY 12,5 mm / EXTERNAL CORNER TO PROFILE 12,5 mm	ANTHRACITE GREY
OKAL-0210-W	NAROŻNIK WEWNĘTRZNY DO LISTWY 10 mm / INTERNAL CORNER TO PROFILE 10 mm	ANTHRACITE GREY
OKAL-0210-W	NAROŻNIK WEWNĘTRZNY DO LISTWY 12,5 mm / INTERNAL CORNER TO PROFILE 12,5 mm	ANTHRACITE GREY
OKAL-0210-L	ŁĄCZNIK DO LISTWY 10 mm (1+1) / CONNECTOR TO PROFILE 10 mm (1+1)	ANTHRACITE GREY
OKAL-0212-L	ŁĄCZNIK DO LISTWY 12,5 mm (1+1) / CONNECTOR TO PROFILE 12,5 mm (1+1)	ANTHRACITE GREY

LISTWY OKAPOWE DRAIN BALCONY PROFILES

Drain balcony profile is an innovative system for terraces and balconies to protect the edges of the tiles, the screed from water infiltrations and to allow a correct outflow of water. The profiles are equipped with a punched flange, which guarantees a perfect grip with the adhesive, a vertical side that protects the screed from water infiltration and covers the edge of the flooring. The Drain version is completed with an innovative drip-guard and holes that allow the outflow of infiltrated water between profile and tiles.



DARK BROWN ALUMINIUM




KOD / CODE	SZEROKOŚĆ / WIDTH (mm)	DŁUGOŚĆ / LENGTH (mm)	KOLOR / COLOUR
OKAL-0310	10	2700	DARK BROWN
OKAL-0312	12,5	2700	DARK BROWN

KOMPONENTY / COMPONENTS

KOD / CODE	NAZWA / NAME	KOLOR / COLOUR
OKAL-0310-Z	NAROŻNIK ZEWNĘTRZNY DO LISTWY 10 mm / EXTERNAL CORNER TO PROFILE 10 mm	DARK BROWN
OKAL-0312-Z	NAROŻNIK ZEWNĘTRZNY DO LISTWY 12,5 mm / EXTERNAL CORNER TO PROFILE 12,5 mm	DARK BROWN
OKAL-0310-W	NAROŻNIK WEWNĘTRZNY DO LISTWY 10 mm / INTERNAL CORNER TO PROFILE 10 mm	DARK BROWN
OKAL-0312-W	NAROŻNIK WEWNĘTRZNY DO LISTWY 12,5 mm / INTERNAL CORNER TO PROFILE 12,5 mm	DARK BROWN
OKAL-0310-L	ŁĄCZNIK DO LISTWY 10 mm (1+1) / CONNECTOR TO PROFILE 10 mm (1+1)	DARK BROWN
OKAL-0312-L	ŁĄCZNIK DO LISTWY 12,5 mm (1+1) / CONNECTOR TO PROFILE 12,5 mm (1+1)	DARK BROWN

KOMPONENTY / COMPONENTS



NAROŻNIK ZEWNĘTRZNY
EXTERNAL CORNER



NAROŻNIK WEWNĘTRZNY
INTERNAL CORNER



ŁĄCZNIK
CONNECTOR



WOOD CONCEPT



ŁATWY MONTAŻ
QUICK MOUNT



BEZPIECZEŃSTWO
SAFETY



NOWOCZESNY
DESIGN
MODERN DESIGN



ELEGANCJA
ELEGANCE



PRZYJAZNE
ŚRODOWISKU
ECO-FRIENDLY



TRWAŁOŚĆ
DURABILITY

AKCESORIA ŁAZIENKOWE BATHROOM ACCESSORIES



POBIERZ PLIKI
DO PROJEKTOWANIA

Kolekcja Wood Concept to linia z serii akcesoriów łazienkowych. Elementy drewniane to czarny orzech - charakteryzuje się ciemno brązowym szlachetnym zabarwieniem oraz usłojeniem o bardzo dużych walorach dekoracyjnych. Produkt pokryty jest specjalnym olejem, który zapewnia drewnu dodatkową ochronę. Złote elementy to odporne na działanie wilgoci aluminium. Właściwość tą wzmacnia proces anodowania, któremu zostały poddane, natomiast proces szczotkowania podkreśla ich walory estetyczne.

PÓŁKA LUCIA SHELF

BLACK WALNUT WOOD, ALUMINIUM



KOD / CODE	WYMIARY / DIMENSIONS (mm)	KOLOR / COLOUR	WYKOŃCZENIE / FINISH
PLWD-0001	300 x 120 x 30	CIEMNY BRĄZ / ŻŁOTO DARK BROWN / GOLD	ALUMINIUM ANODOWANE SZCZOTKOWANE ANODIZED ALUMINIUM BRUSHED
PLWD-0002	400 x 120 x 30	CIEMNY BRĄZ / ŻŁOTO DARK BROWN / GOLD	ALUMINIUM ANODOWANE SZCZOTKOWANE ANODIZED ALUMINIUM BRUSHED

PÓŁKA NAROŻNA EDNA CORNER SHELF

BLACK WALNUT WOOD, ALUMINIUM



KOD / CODE	WYMIARY / DIMENSIONS (mm)	KOLOR / COLOUR	WYKOŃCZENIE / FINISH
PNWD-0001	240 x 240 x 70	CIEMNY BRĄZ / ŻŁOTO DARK BROWN / GOLD	ALUMINIUM ANODOWANE SZCZOTKOWANE ANODIZED ALUMINIUM BRUSHED

UCHWYT NA RĘCZNIK DALL TOWEL HOLDER

BLACK WALNUT WOOD, ALUMINIUM



KOD / CODE	WYMIARY / DIMENSIONS (mm)	KOLOR / COLOUR	WYKOŃCZENIE / FINISH
REWD-0001	508 x 85 x 30	CIEMNY BRĄZ / ŻŁOTO DARK BROWN / GOLD	ALUMINIUM ANODOWANE SZCZOTKOWANE ANODIZED ALUMINIUM BRUSHED

DOWNLOAD FILES
FOR DESIGNING



AKCESORIA ŁAZIENKOWE BATHROOM ACCESSORIES

The Wood Concept collection is a line of bathroom accessories. The wooden elements are black walnut - it is characterized by a dark brown, noble color and grain of great decorative value. The product is covered with a special oil that provides the wood with additional protection. The golden elements are moisture-resistant aluminum. This property is enhanced by the anodizing process they have undergone, while the brushing process highlights their aesthetic values.

MARIO Haczyk HOOK BLACK WALNUT WOOD, ALUMINIUM

KOD / CODE	WYMIARY / DIMENSIONS (mm)	KOLOR / COLOUR	WYKOŃCZENIE / FINISH
HAWD-0001	50 x 65 x 85	CIEMNY BRĄZ / ŻŁOTO DARK BROWN / GOLD	ALUMINIUM ANODOWANE SZCZOTKOWANE ANODIZED ALUMINIUM BRUSHED




HUGO Uchwyt na papier PAPER HOLDER BLACK WALNUT WOOD, ALUMINIUM

KOD / CODE	WYMIARY / DIMENSIONS (mm)	KOLOR / COLOUR	WYKOŃCZENIE / FINISH
PAWD-0002	200 x 120 x 90	CIEMNY BRĄZ / ŻŁOTO DARK BROWN / GOLD	ALUMINIUM ANODOWANE SZCZOTKOWANE ANODIZED ALUMINIUM BRUSHED



DULCE Szczotka do WC TOILET BRUSH BLACK WALNUT WOOD, ALUMINIUM

KOD / CODE	WYMIARY / DIMENSIONS (mm)	KOLOR / COLOUR	WYKOŃCZENIE / FINISH
SZWD-0001	120 x 120 x 50	CIEMNY BRĄZ / ŻŁOTO DARK BROWN / GOLD	ALUMINIUM ANODOWANE SZCZOTKOWANE ANODIZED ALUMINIUM BRUSHED



EKSPOZYtory DISPLAYS

EKSPOZYTOR KSIĄŻKOWY I DISPLAY IN BOOK FORM I

H: 32 mm
W: 202 mm
L: 375 mm




EKSPOZYTOR KSIĄŻKOWY II DISPLAY IN BOOK FORM II

H: 60 mm
W: 210 mm
L: 450 mm



EKSPOZYTOR DREWNIANY Z LISTWAMI DEKORACYJNYMI WOODEN DISPLAY WITH DECORATIVE PROFILES

H: 50 mm
W: 370 mm
L: 280 mm



EKSPOZYTOR DREWNIANY Z LISTWAMI WYKOŃCZENIOWYMI WOODEN DISPLAY WITH ENDING PROFILES

H: 50 mm
W: 370 mm
L: 280 mm

PLANSZA DISPLAY BOARD

H: 1200 mm
W: 600 mm
L: 20 mm



STOJAK NA LISTWY DISPLAY RACK

H: 2250 mm
W: 450 mm
L: 350 mm



STAND NA LISTWY SPADKOWE STAND FOR SHOWER PROFILES

H: 900 mm
W: 600 mm
L: 400 mm



EVISO SP. Z O.O.
UL. STEFCZYKA 30
20-151 LUBLIN
E-MAIL: OFFICE@EVISO.PL

WWW.EVISO.PL
WWW.EVISO.ONLINE 🛒

